

**令和4年度
沖縄の米軍基地問題に対する
認知度のアンケート調査
【報告書】**



**令和5年3月
沖縄県知事公室 基地対策課**

<目次>

I. 概要	1
1. 調査の仕様	3
II. 調査の概要	5
第1章 調査の概要	7
1. 属性	7
2. 全国と沖縄県の比較	9
III. 調査の結果	23
第1章 全国と沖縄県の調査結果	24
1. 沖縄に米軍基地問題存在の認知度	24
2. 沖縄の米軍基地問題の理解度	25
3. 沖縄に米軍基地問題存在の見聞きする頻度	26
4. 沖縄の米軍基地に関する諸問題の情報入手経路	27
5. 沖縄の米軍基地に関する諸問題の関心度	28
6. 沖縄の米軍基地に関するハードル	29
7. ファネル分析	37
8. 「自分ごと」にするための情報提供方法	39
9. 沖縄の米軍基地に関する諸問題について知ろうとするきっかけ	40
10. 沖縄に日本の米軍専用施設面積の70.3%が集中していることの認知	41
11. 日本の米軍専用施設面積の70.3%が沖縄県に集中している考え	42
12. 沖縄における米軍基地の必要性の程度	43
13. 米軍基地から発生している問題等についての身近さ	44
14. 国内で米軍基地がある地域のイメージ	45
15. 沖縄県で米軍基地がなくなった場合沖縄の経済への影響	46
16. 沖縄の米軍基地について話す相手	47
17. 普段の生活における情報入手経路	48
18. 県が実施できるようなアイデア等（テキストマイニング分析）	49
19. 沖縄への訪問回数（県外調査のみ）	51
20. 沖縄に観光やビジネスなどの訪問意向（県外調査のみ）	52
21. 沖縄に対するイメージ（県外調査のみ）	53
22. 沖縄県に居住年数（県内調査のみ）	54
23. 沖縄県に対する愛着度（県内調査のみ）	55
第2章 県外8地域の調査結果	56
1. 沖縄に米軍基地問題存在の認知度	56
2. 沖縄の米軍基地問題の理解度	61
3. 沖縄に米軍基地問題存在の見聞きする頻度	66
4. 沖縄の米軍基地に関する諸問題の情報入手経路	71

5.	沖縄の米軍基地に関する諸問題の関心度	76
6.	沖縄の米軍基地に関するハードル	81
7.	「自分ごと」にするための情報提供方法	121
8.	沖縄の米軍基地に関する諸問題について知ろうとするきっかけ	126
9.	沖縄に日本の米軍専用施設面積の70.3%が集中していることの認知	131
10.	日本の米軍専用施設面積の70.3%が沖縄県に集中している考え	136
11.	沖縄における米軍基地の必要性の程度	141
12.	米軍基地から発生している問題等についての身近さ	146
13.	国内で米軍基地がある地域のイメージ	151
14.	沖縄県で米軍基地がなくなった場合沖縄の経済への影響	156
15.	沖縄の米軍基地について話す相手	161
16.	普段の生活における情報入手経路	166
17.	沖縄への訪問回数（県外調査のみ）	171
18.	沖縄に観光やビジネスなどの訪問意向（県外調査のみ）	176
19.	沖縄に対するイメージ（県外調査のみ）	181
第3章	県内5地域の調査結果	186
1.	沖縄に米軍基地問題存在の認知度	186
2.	沖縄の米軍基地問題の理解度	189
3.	沖縄に米軍基地問題存在の見聞きする頻度	192
4.	沖縄の米軍基地に関する諸問題の情報入手経路	195
5.	沖縄の米軍基地に関する諸問題の情報入手経路	198
6.	沖縄の米軍基地に関するハードル	201
7.	「自分ごと」にするための情報提供方法	225
8.	沖縄の米軍基地に関する諸問題について知ろうとするきっかけ	228
9.	沖縄に日本の米軍専用施設面積の70.3%が集中していることの認知	231
10.	日本の米軍専用施設面積の70.3%が沖縄県に集中している考え	234
11.	沖縄における米軍基地の必要性の程度	237
12.	米軍基地から発生している問題等についての身近さ	240
13.	国内で米軍基地がある地域のイメージ	243
14.	沖縄県で米軍基地がなくなった場合沖縄の経済への影響	246
15.	沖縄の米軍基地について話す相手	249
16.	普段の生活における情報入手経路	252
17.	沖縄県に居住年数（県内調査のみ）	255
18.	沖縄県に対する愛着度（県内調査のみ）	258

I. 概 要

1. 調査の仕様

(1) 調査の目的

沖縄県では、有識者からなる「米軍基地問題に関する万国津梁会議」を設け、令和元年度には「在沖米軍基地の整理・縮小についての提言」、令和2年度には「新たな安全保障環境下における沖縄の基地負担軽減に向けて」と題する2つの提言（以下「提言」という。）を受けています。この提言を論拠の一つとして、令和3年5月には、「本土復帰50年に向けた在沖米軍基地の整理・縮小について」（以下「50年要請」という。）として、在沖米軍基地の整理・縮小、基地負担の軽減、訓練水域・空域の削減等を日米両政府に求めております。

令和4年度から始まった新たな沖縄振興計画において、県政の最重要課題の一つとして、米軍基地から派生する諸問題の解決等を示しています。

全国的に沖縄の過重な米軍基地負担を認知し国民的議論を喚起するためには、米軍基地問題に関する正確な情報を県民・国民向けに適切に発信することが必要となります。

有効な情報発信手法や媒体、対象者を把握するために、沖縄県民1,960人及び沖縄県外から6,000人からウェブによるアンケート調査を実施しました。

(2) 調査設計

	沖縄県内	沖縄県外 8 地域
調査方法	ウェブ・モニター調査	ウェブ・モニター調査
調査期間	令和5年3月1日～3月16日	令和5年3月1日～3月7日
回収数	1,960人（県内5ブロックに分け回収） 1 南部（那覇市、浦添市、糸満市、豊見城市、南城市、島尻郡与那原町、島尻郡南風原町、島尻郡八重瀬町） 2 中部（宜野湾市、沖縄市、うるま市、中頭郡読谷村、中頭郡嘉手納町、中頭郡北谷町、中頭郡北中城村、中頭郡中城村、中頭郡西原町） 3 北部（名護市、国頭郡恩納村、国頭郡今帰仁村、国頭郡本部町、国頭郡宜野座村、国頭郡金武町） 4 石垣 5 宮古	6,000人（本州を8ブロックに分け回収） 1 北海道 2 東北（青森、岩手、秋田、宮城、山形、福島） 3 北関東（茨城、栃木、群馬、山梨、長野） 4 南関東（埼玉、千葉、東京、神奈川） 5 東海北陸（静岡、岐阜、愛知、三重）（新潟、富山、石川、福井） 6 近畿（滋賀、京都、奈良、和歌山、大阪、兵庫） 7 中国（鳥取、島根、岡山、広島、山口）、四国（徳島、香川、愛媛、高知） 8 九州（福岡、佐賀、長崎、大分、熊本、宮崎、鹿児島）

(3) 調査結果の見方

① 集計数値の基本的な見方

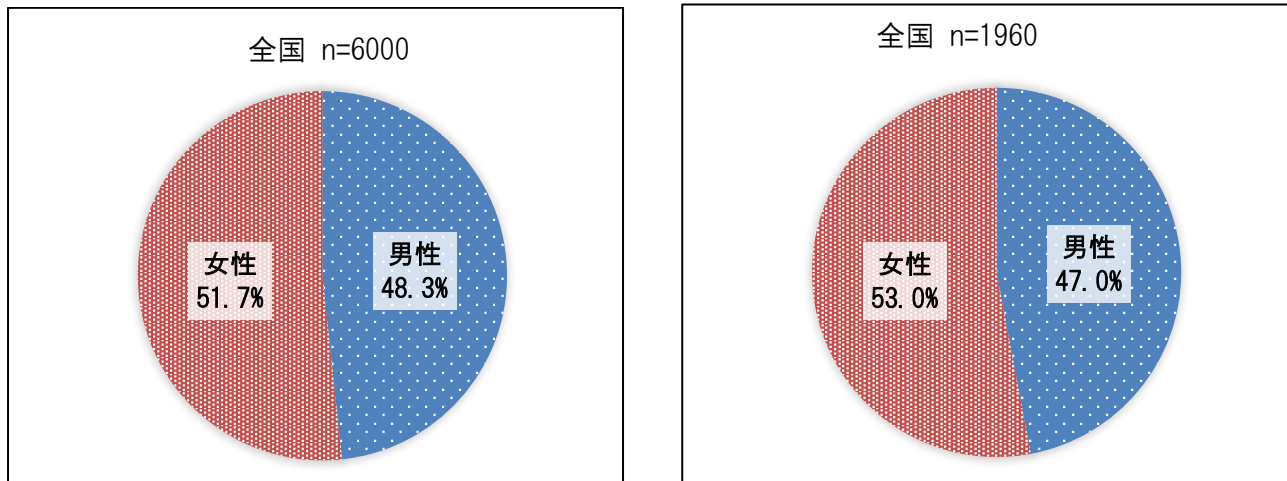
- 各調査結果については、原則として、各調査項目の調査数を基数に算定した百分率（％）で表している。なお、小数点第2位を四捨五入しているため、百分率の合計が100%にならない場合がある。また、2つ以上の選択肢を選択できる複数回答の質問では、回答比率の合計が100%を超える場合がある。

II. 調査の概要

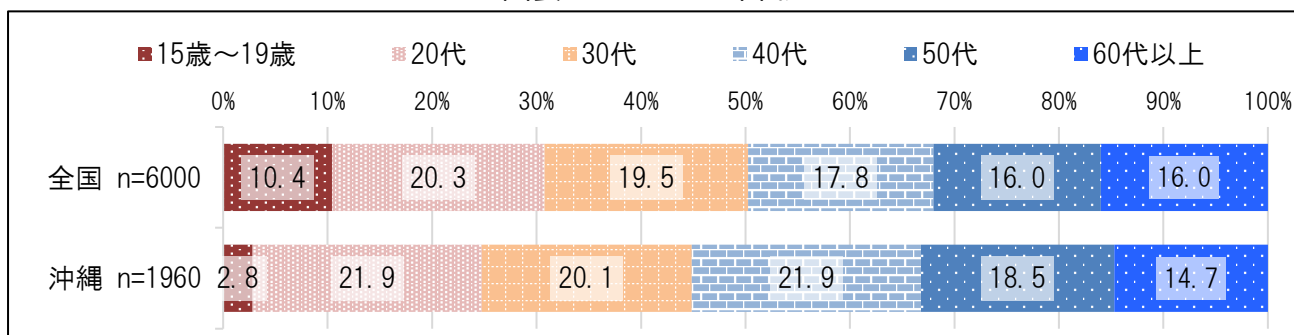
第1章 調査の概要

1. 属性

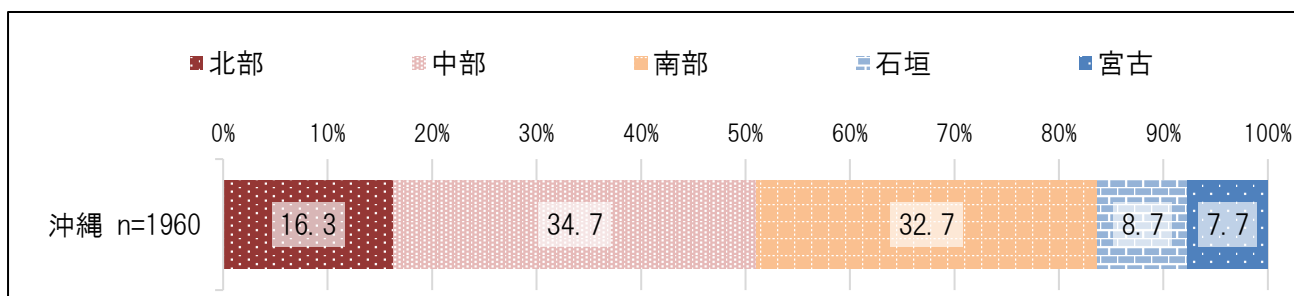
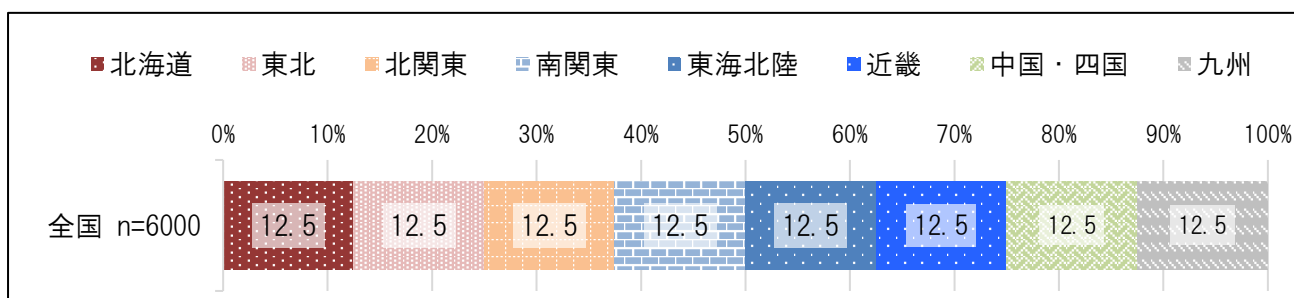
図表Ⅱ-1-1 性別



図表Ⅱ-1-2 年代別



図表Ⅱ-1-3 居住地



図表Ⅱ-1-4 職業

(%)

	n	管理職（課長以上の会社役員など）	専門的・技術的職業（教師、医師、技術者、作家など）	事務職（一般事務、営業職など）	（販売・サービス・保安職） 小売店、店主、販売員、職 介、職、管理、師、旅、館、係 主、職、管理、師、旅、館、係 従業者など	農林漁業	職生（生産・輸送・建設 工、生産工程・作業員・労 理工、タクシ運転手、修 大工など）	学生	その他
全国	6000	8.3	16.2	21.2	11.7	1.0	6.7	12.7	22.3
沖縄	1960	7.2	17.6	21.6	19.5	1.2	5.6	5.0	22.3

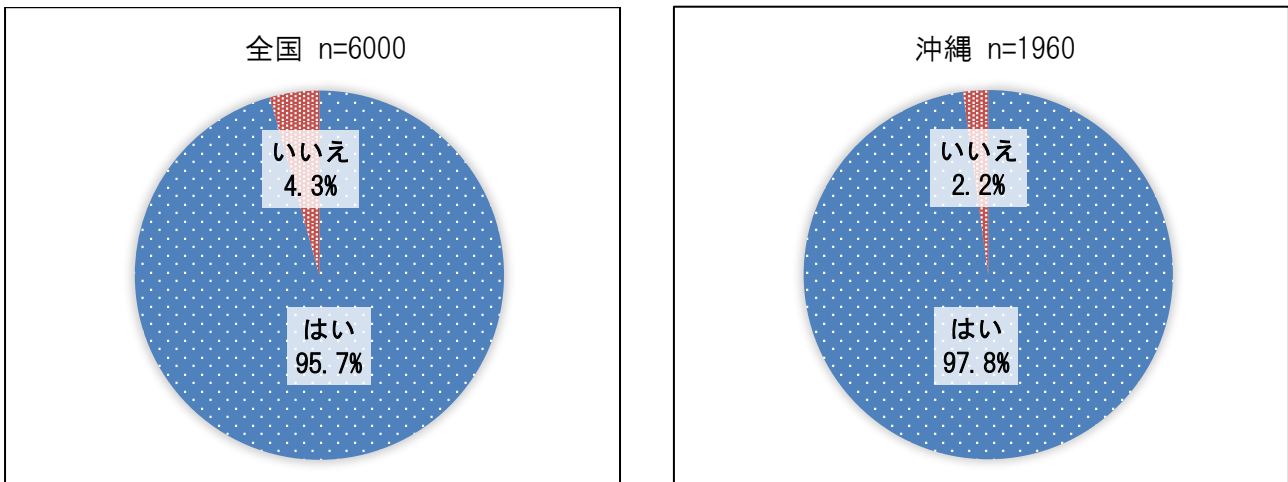
2. 全国と沖縄県の比較

・沖縄県の米軍基地問題の認知度に見ると、「やや思う」の割合は沖縄 97.8%で、全国 95.7%より 2.1 ポイント高い。

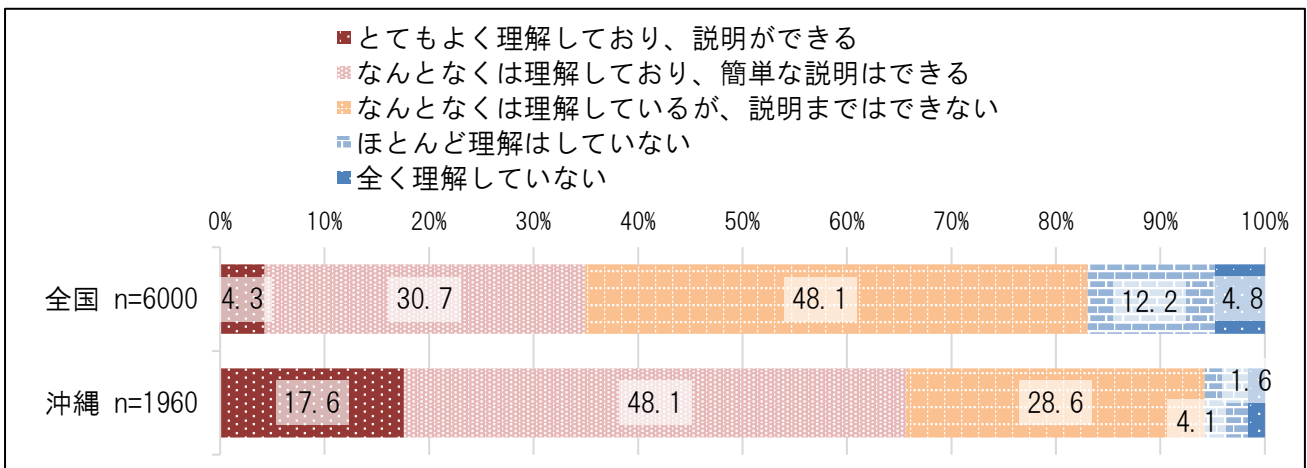
・沖縄県の米軍基地問題の理解度に見ると、「とてもよく理解しており、説明ができる」の割合は沖縄 17.6%で、全国 4.3%より 13.3 ポイント高い。

・沖縄に米軍基地問題存在の見聞きする頻度に見ると、「毎日見聞きしている」の割合は沖縄 23.5%で、全国 1.3%より 22.2 ポイント高い。

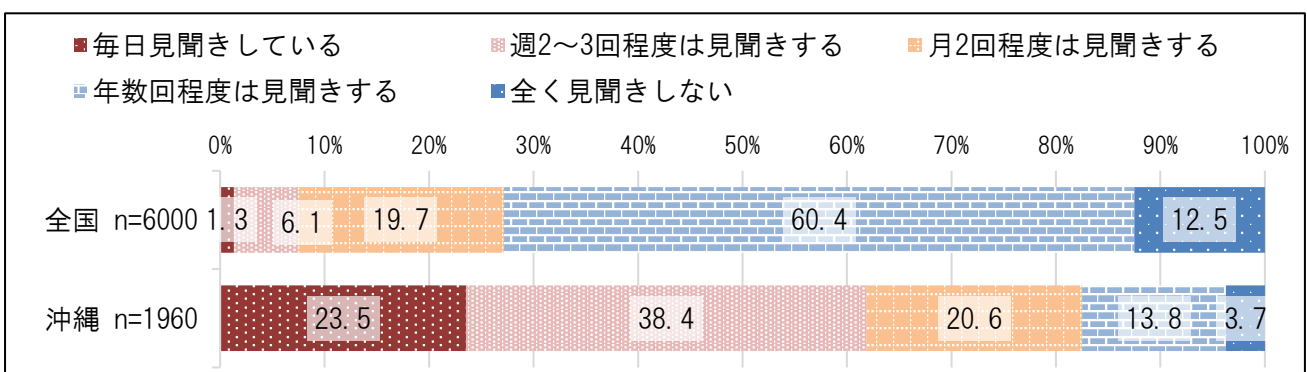
図表Ⅱ-1-5 沖縄県の米軍基地問題の認知度



図表Ⅱ-1-6 沖縄県の米軍基地問題の理解度



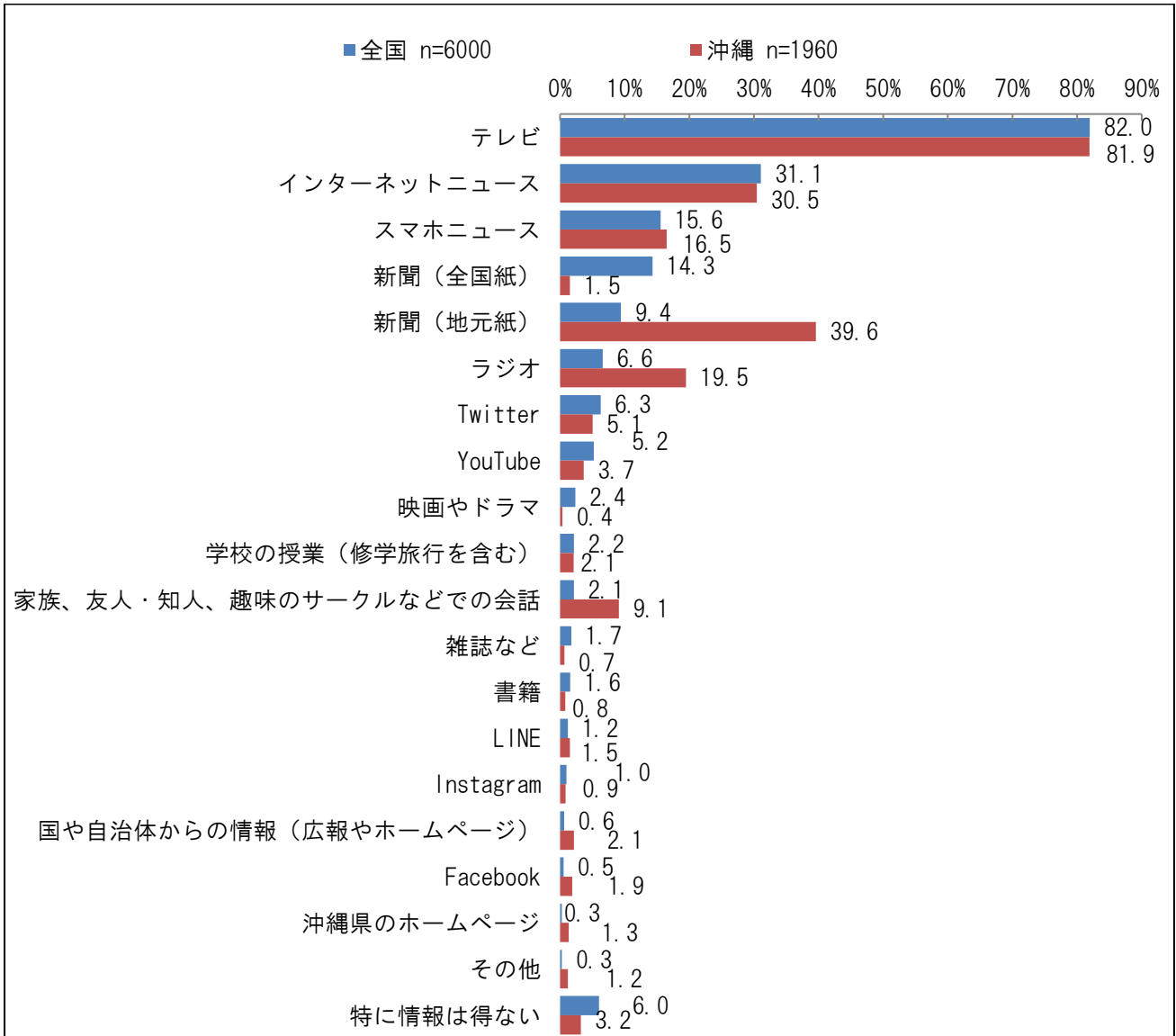
図表Ⅱ-1-7 沖縄に米軍基地問題存在の見聞きする頻度



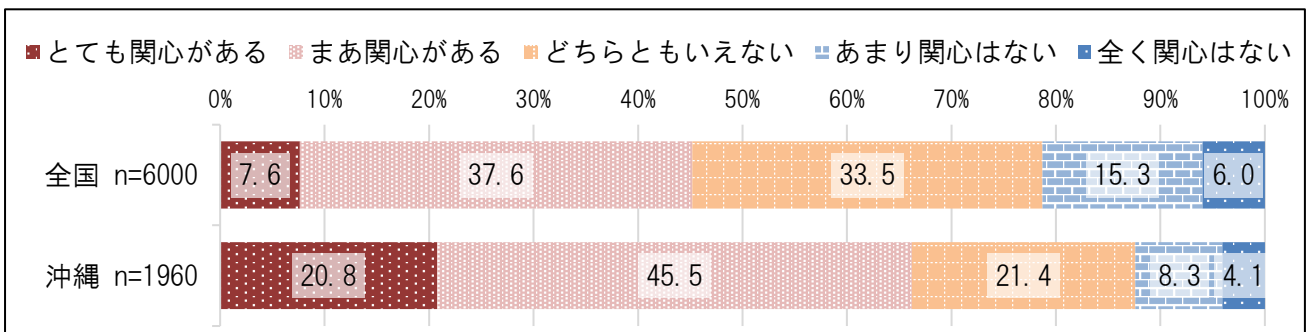
・沖縄の米軍基地に関する諸問題の情報入手経路にみると、「ラジオ」の割合は沖縄 19.5%で、全国 6.6%より 12.9 ポイント高い。

・沖縄の米軍基地に関する諸問題の関心度にみると、「とても関心がある」の割合は沖縄 20.8%で、全国 7.6%より 13.2 ポイント高い。

図表Ⅱ-1-8 沖縄の米軍基地に関する諸問題の情報入手経路



図表Ⅱ-1-9 沖縄の米軍基地に関する諸問題の関心度



・偏った考えを持っているように誤解されないか心配にみると、「強く思う」の割合は沖縄 16.8%で、全国 9.2%より 7.6 ポイント高い。

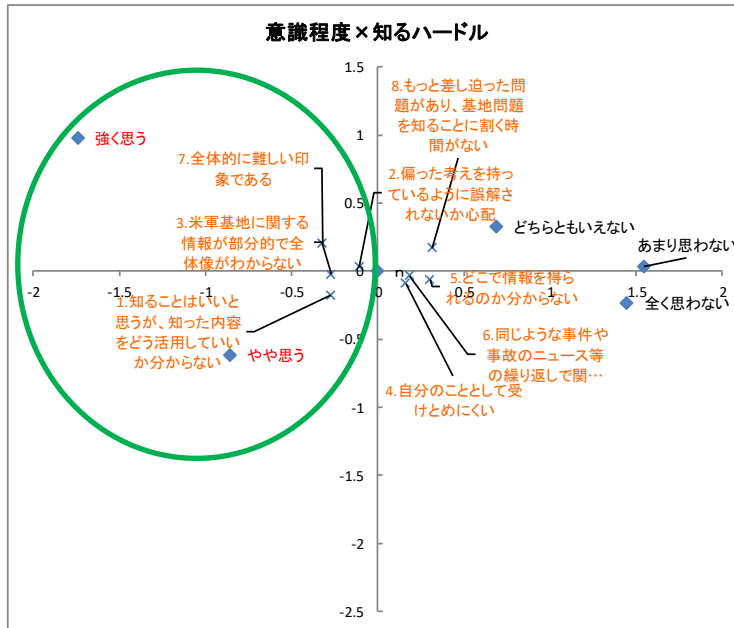
図表Ⅱ－1－10 沖縄の米軍基地に関することを知る上でのハードル

			(%)				
		n	強く 思う	やや 思う	どちら とも いえない	あまり 思わ ない	全く 思わ ない
1. 知ることはいと思うが、知った内容をどう活用していいかわからない	全国	6000	16.8	49.9	24.9	5.5	2.9
	沖縄	1960	17.1	47.4	23.3	8.3	3.8
2. 偏った考えを持っているように誤解されないか心配	全国	6000	9.2	32.4	34.3	17.1	7.1
	沖縄	1960	16.8	37.5	26.4	12.8	6.5
3. 米軍基地に関する情報が部分的で全体像がわからない	全国	6000	16.6	46.7	28.0	6.4	2.2
	沖縄	1960	19.4	43.9	24.0	8.9	3.8
4. 自分のこととして受けとめにくい	全国	6000	16.4	44.3	27.3	9.5	2.5
	沖縄	1960	9.1	31.9	29.2	19.9	9.8
5. どこで情報を得られるのかわからない	全国	6000	7.8	35.2	35.4	17.0	4.6
	沖縄	1960	5.7	27.2	33.6	22.8	10.7
6. 同じような事件や事故のニュース等の繰り返しで関心が続かない	全国	6000	6.7	29.9	37.7	20.7	5.1
	沖縄	1960	9.1	30.2	30.7	20.9	9.2
7. 全体的に難しい印象である	全国	6000	19.1	46.0	25.2	7.3	2.5
	沖縄	1960	24.5	40.2	22.6	8.6	4.1
8. もっと差し迫った問題があり、基地問題を知ることに関く時間がない	全国	6000	6.6	24.9	44.4	18.8	5.4
	沖縄	1960	7.5	22.3	39.0	22.3	8.9

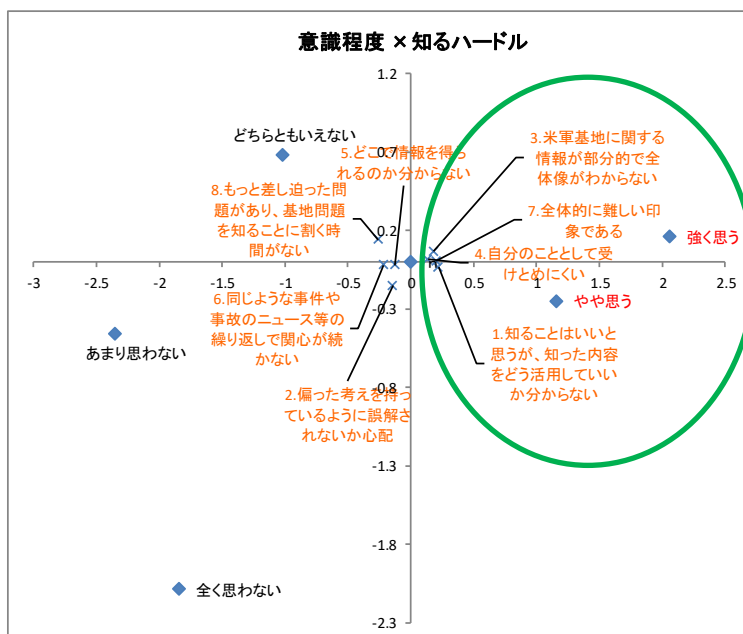
- ・沖縄の米軍基地に関することを知る上でのハードルの回答について、コレスポネンス分析を行い、性別・年代でのポジショニングを示す。
- ・沖縄県・全国共に「強く思う」「やや思う」は、「7.全体的に難しい印象である」「1.知ることはいいと思うが、知った内容をどう活用していいかわからない」「3.米軍基地に関する情報が部分的で全体像がわからない」がハードルとして高い。

図表Ⅱ－１－１１ コレスポネンス分析：沖縄の米軍基地に関することを知る上でのハードル

【沖縄県】



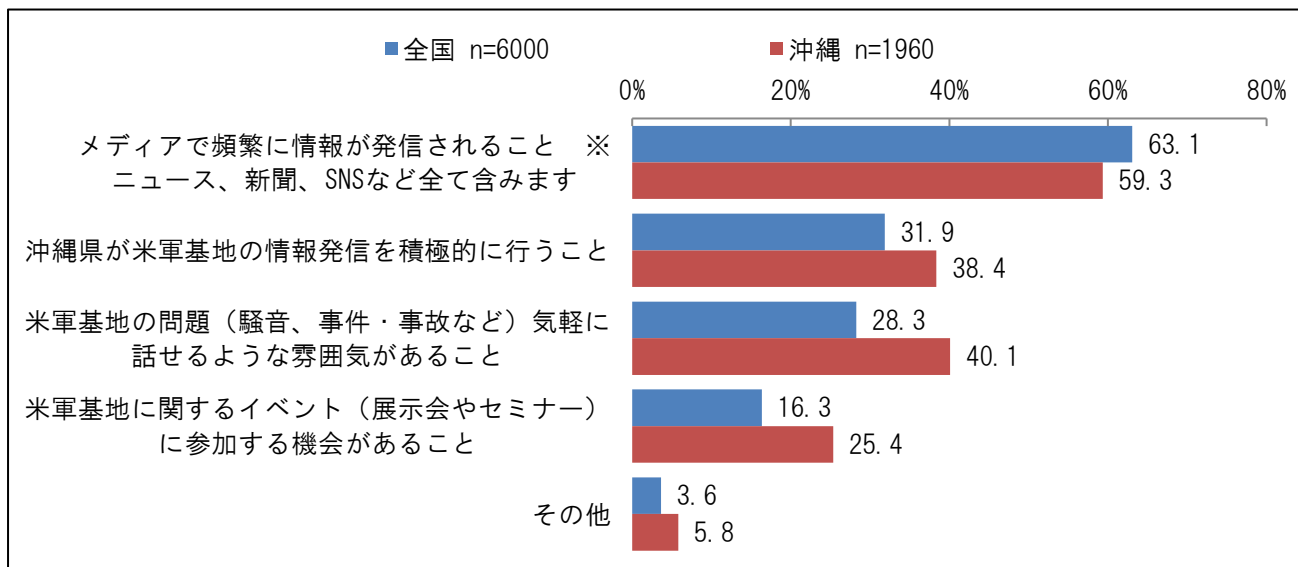
【全国】



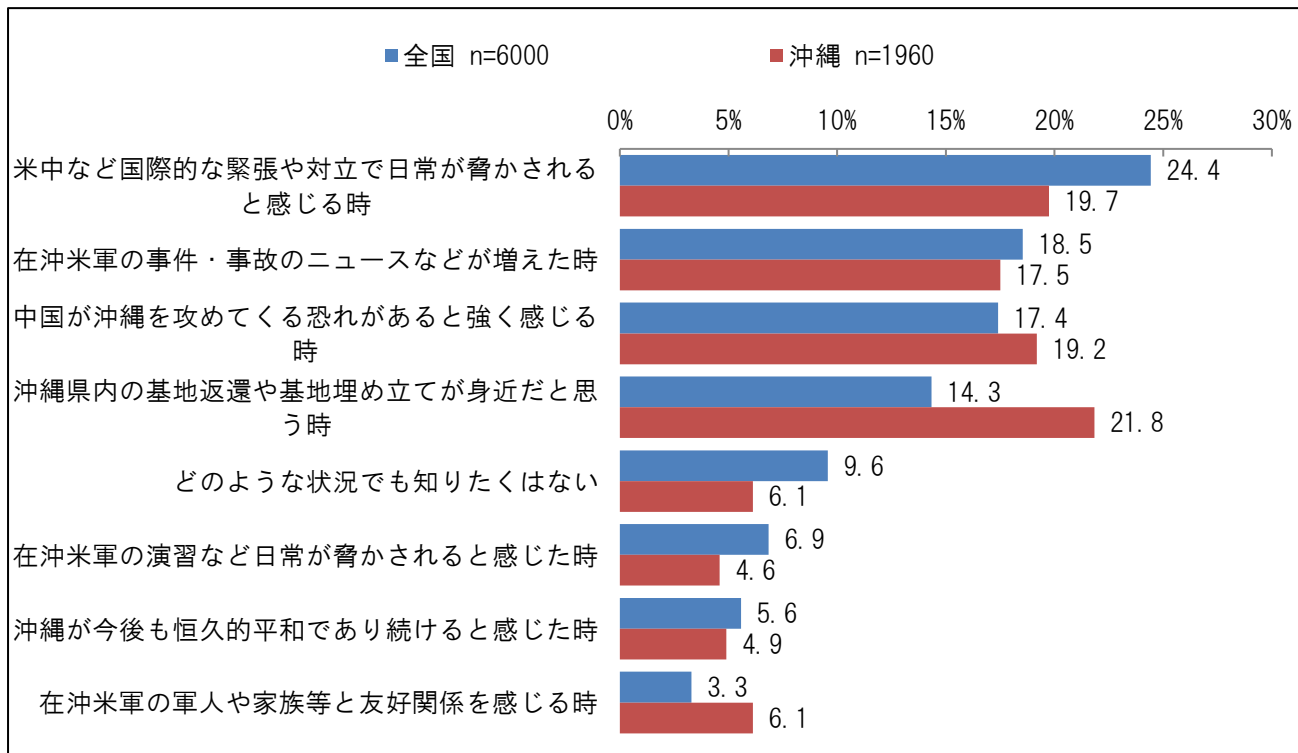
・「自分ごと」にするための情報提供情報にみると、「メディアで頻繁に情報が発信されること ※ニュース、新聞、SNS など全て含みます」の割合は沖縄 59.3%で、全国 63.1%より 3.8 ポイント低い。

・沖縄の米軍基地に関する諸問題について知ろうとするにみると、「沖縄県内の基地返還や基地埋め立てが身近だと思う時」の割合は沖縄 21.8%で、全国 14.3%より 7.5 ポイント高い。

図表Ⅱ-1-12 「自分ごと」にするための情報提供



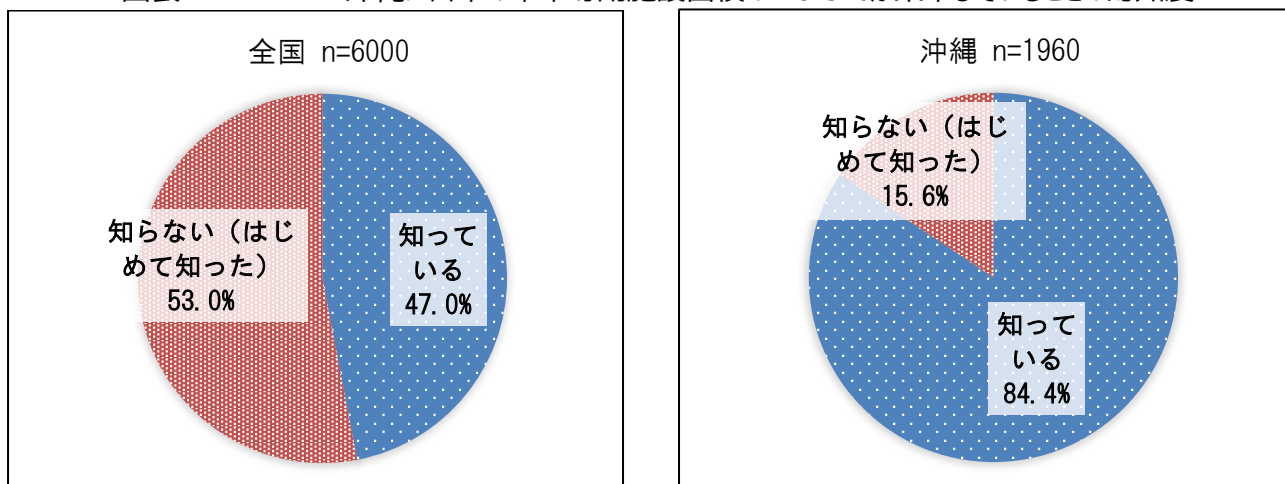
図表Ⅱ-1-13 沖縄の米軍基地に関する諸問題について知ろうとする



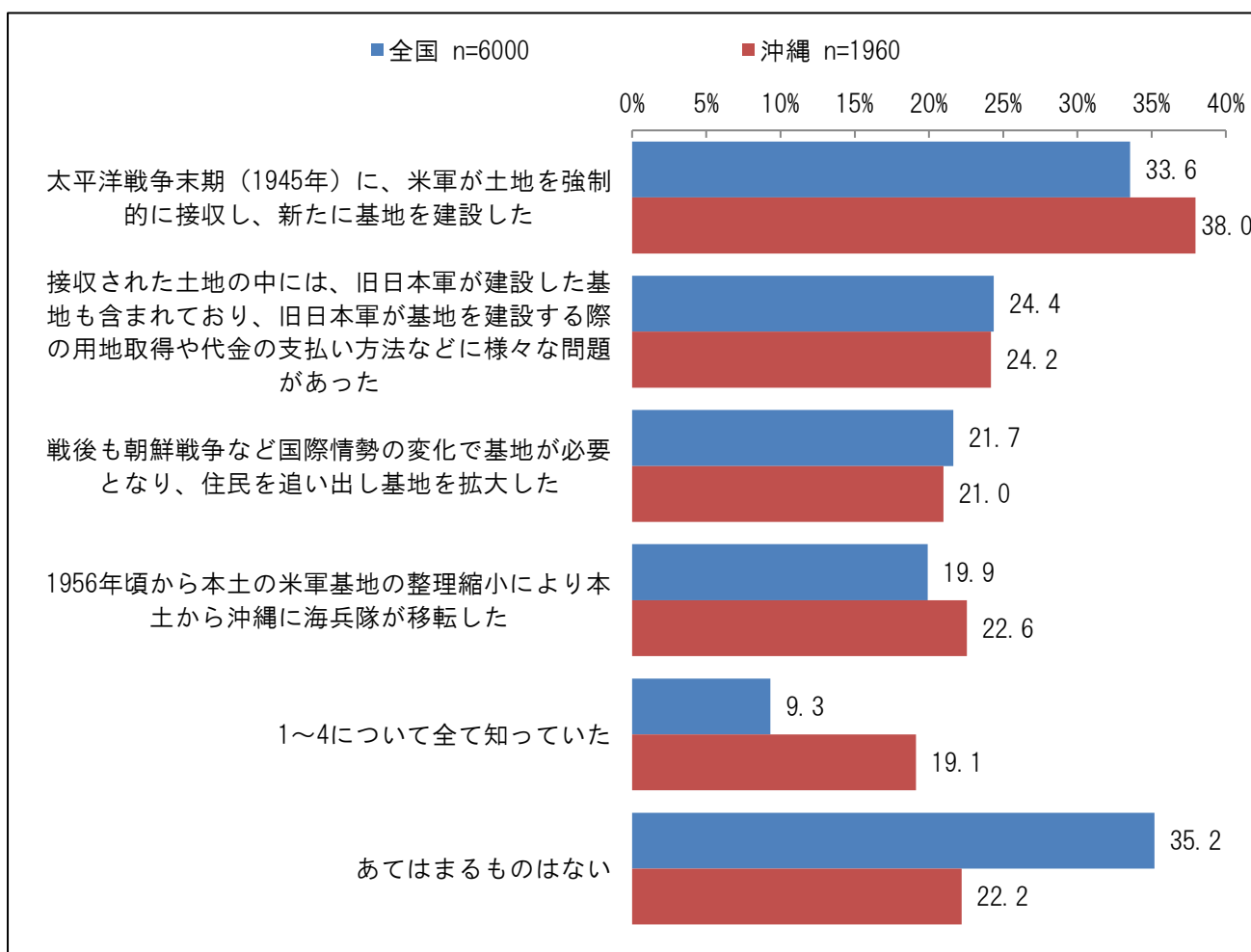
・沖縄に日本の米軍専用施設面積の70.3%が集中していることの認知度にもと、「知らない（はじめて知った）」の割合は全国53.0%で、沖縄15.6%より37.4ポイント高い。

・日本の米軍専用施設面積の70.3%が沖縄県に集中している経緯にもと、「太平洋戦争末期（1945年）に、米軍が土地を強制的に接收し、新たに基地を建設した」の割合は沖縄38.0%で、全国33.6%より4.4ポイント高い。

図表Ⅱ-1-14 沖縄に日本の米軍専用施設面積の70.3%が集中していることの認知度



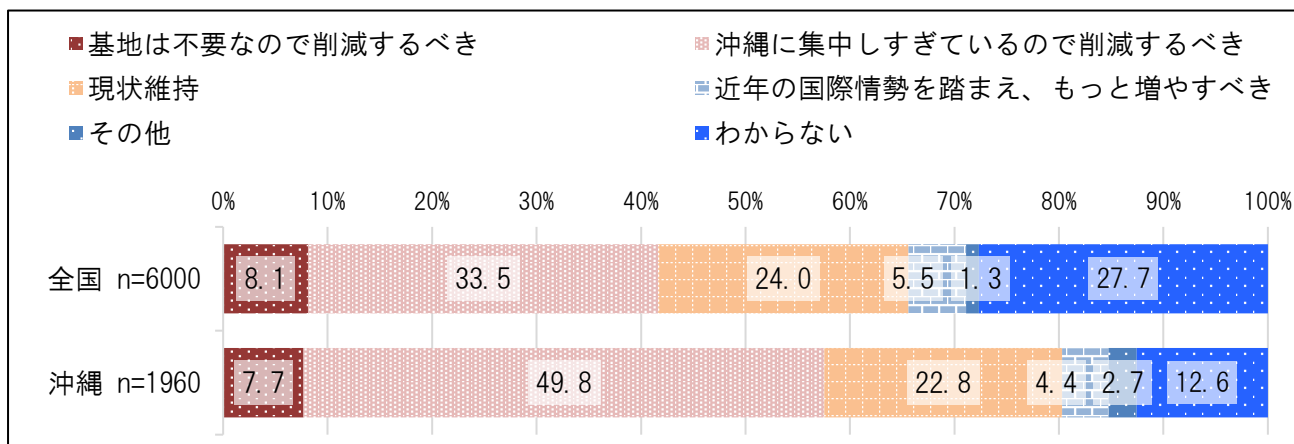
図表Ⅱ-1-15 日本の米軍専用施設面積の70.3%が沖縄県に集中している経緯



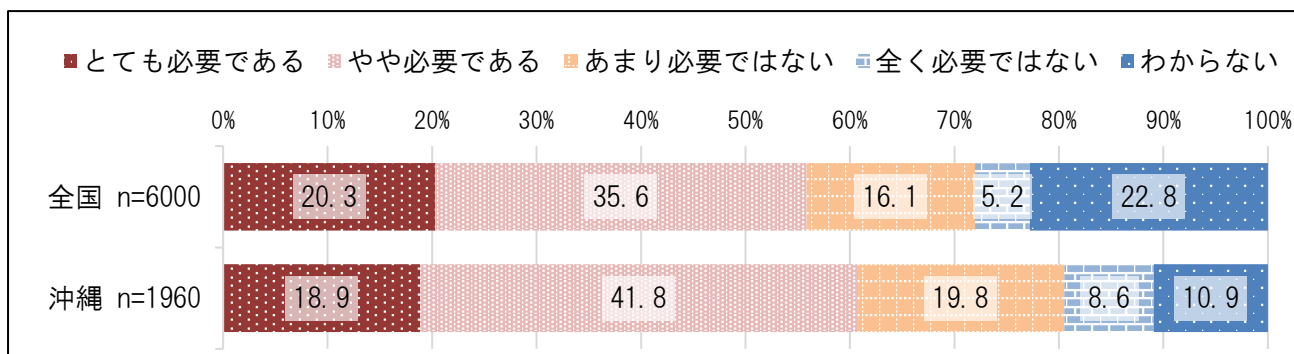
・日本の米軍専用施設面積の 70.3%が沖縄県に集中している考えにみると、「沖縄に集中しすぎているので削減すべき」の割合は沖縄 49.8%で、全国 33.5%より 16.3 ポイント高い。

・沖縄における米軍基地の必要性の程度にみると、「やや必要である」の割合は全国 35.6%で、沖縄 41.8%より 6.2 ポイント低い。

図表Ⅱ-1-16 日本の米軍専用施設面積の 70.3%が沖縄県に集中している考え



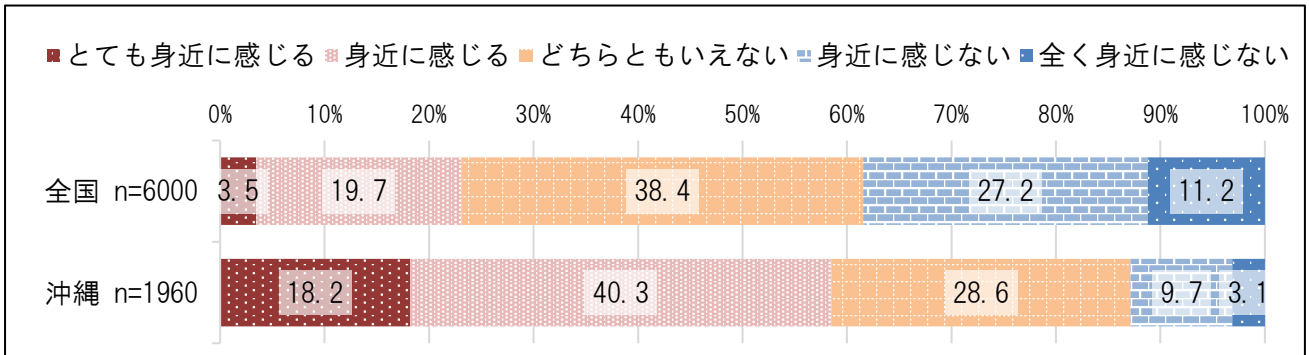
図表Ⅱ-1-17 沖縄における米軍基地の必要性の程度



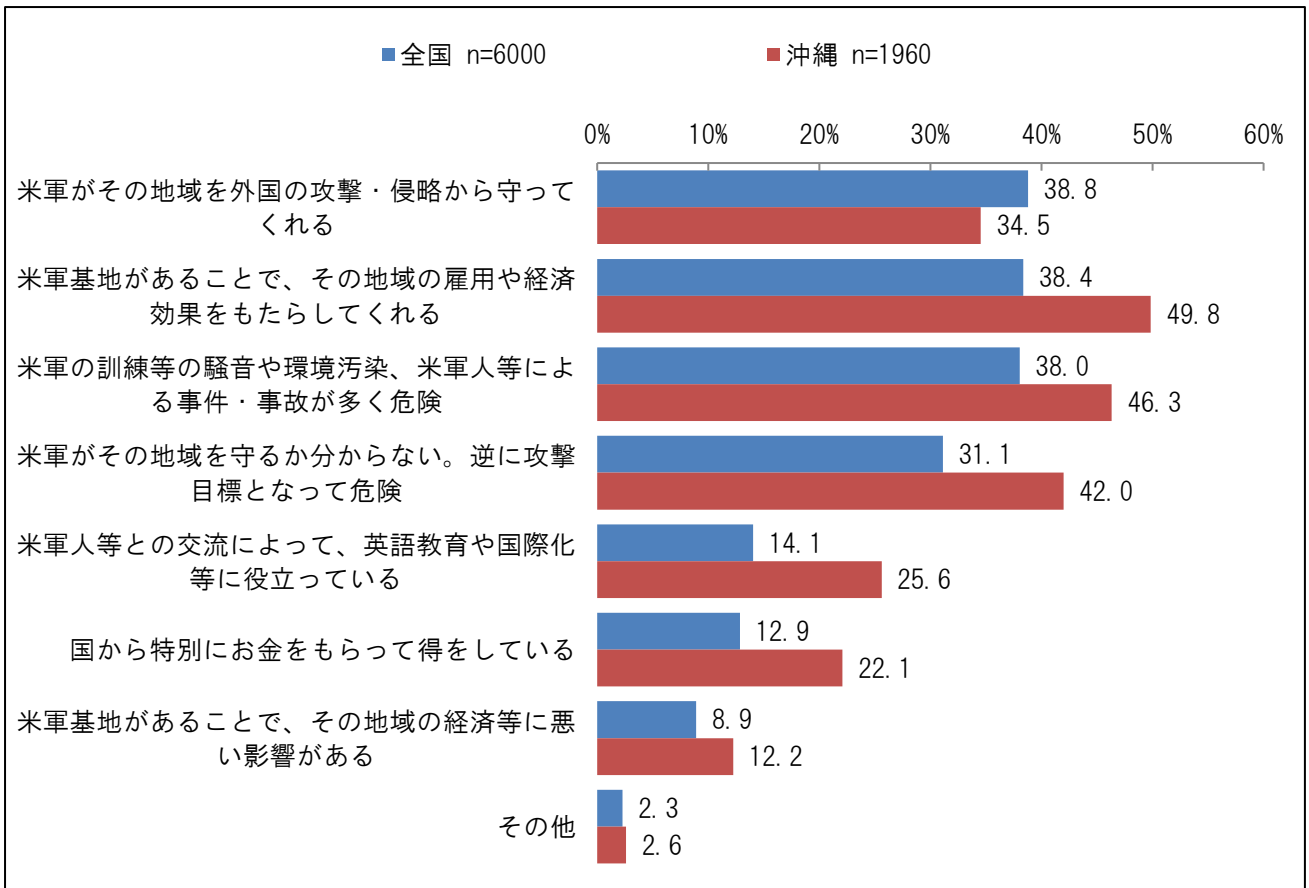
・米軍基地から発生している問題等についての身近さにみると、「身近に感じる」の割合は沖縄 40.3%で、全国 19.7%より 20.6 ポイント高い。

・国内で米軍基地がある地域のイメージにみると、「米軍がその地域を外国の攻撃・侵略から守ってくれる」の割合は沖縄 34.5%で、全国 38.8%より 4.3 ポイント低い。

図表Ⅱ-1-18 米軍基地から発生している問題等についての身近さ



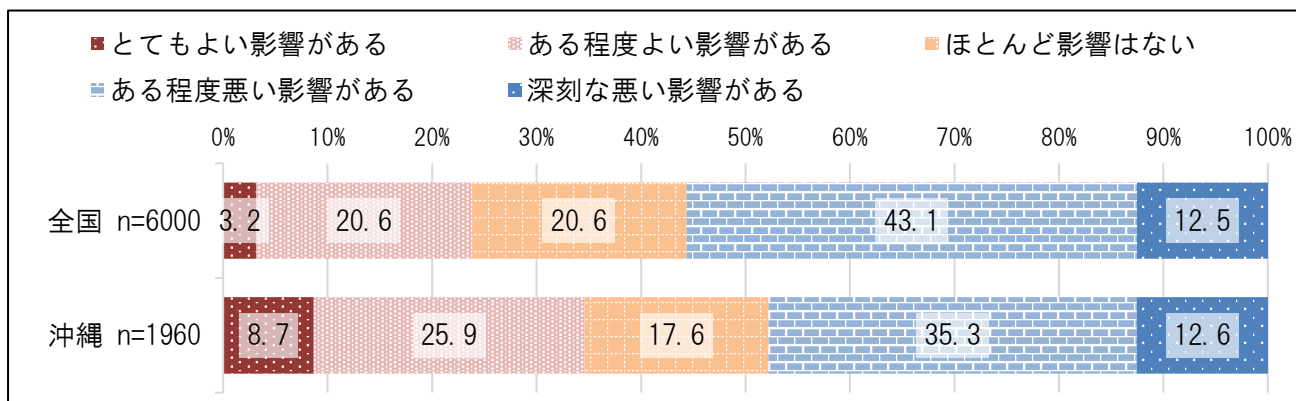
図表Ⅱ-1-19 国内で米軍基地がある地域のイメージ



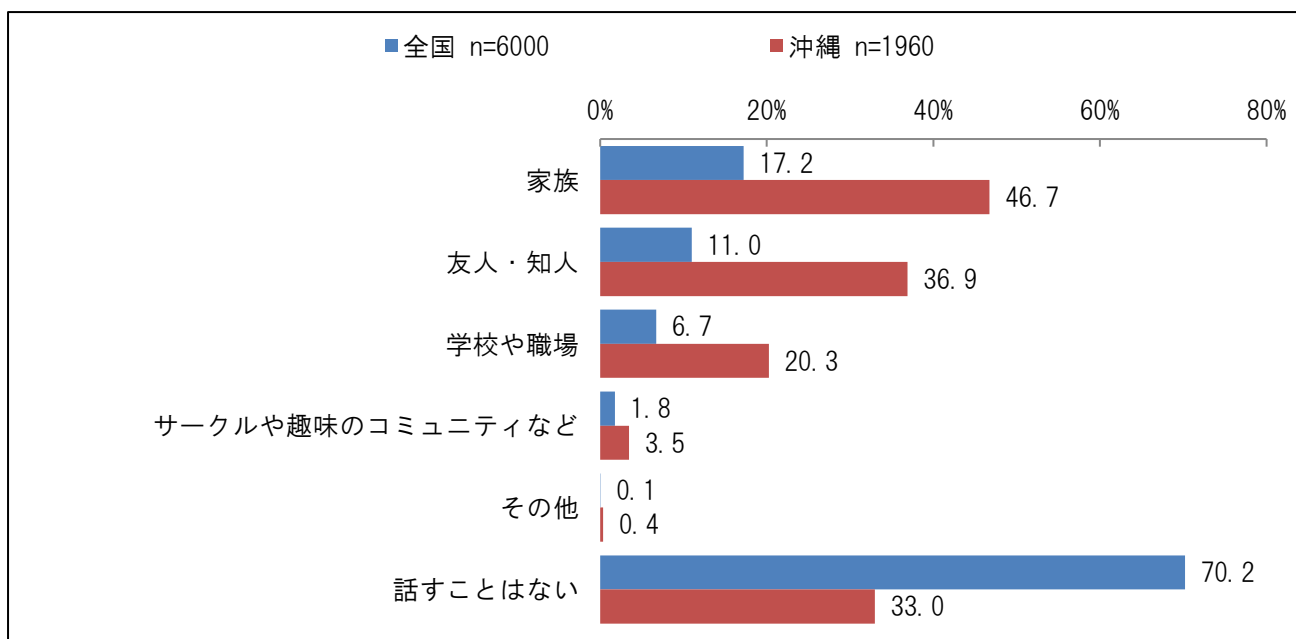
・沖縄経済において米軍基地がなくなった場合の影響にみると、「ある程度よい影響がある」の割合は沖縄 25.9%で、全国 20.6%より 5.3 ポイント高い。

・沖縄の米軍基地について話す相手にみると、「家族」の割合は沖縄 46.7%で、全国 17.2%より 29.5 ポイント高い。

図表Ⅱ-1-20 沖縄経済において米軍基地がなくなった場合の影響

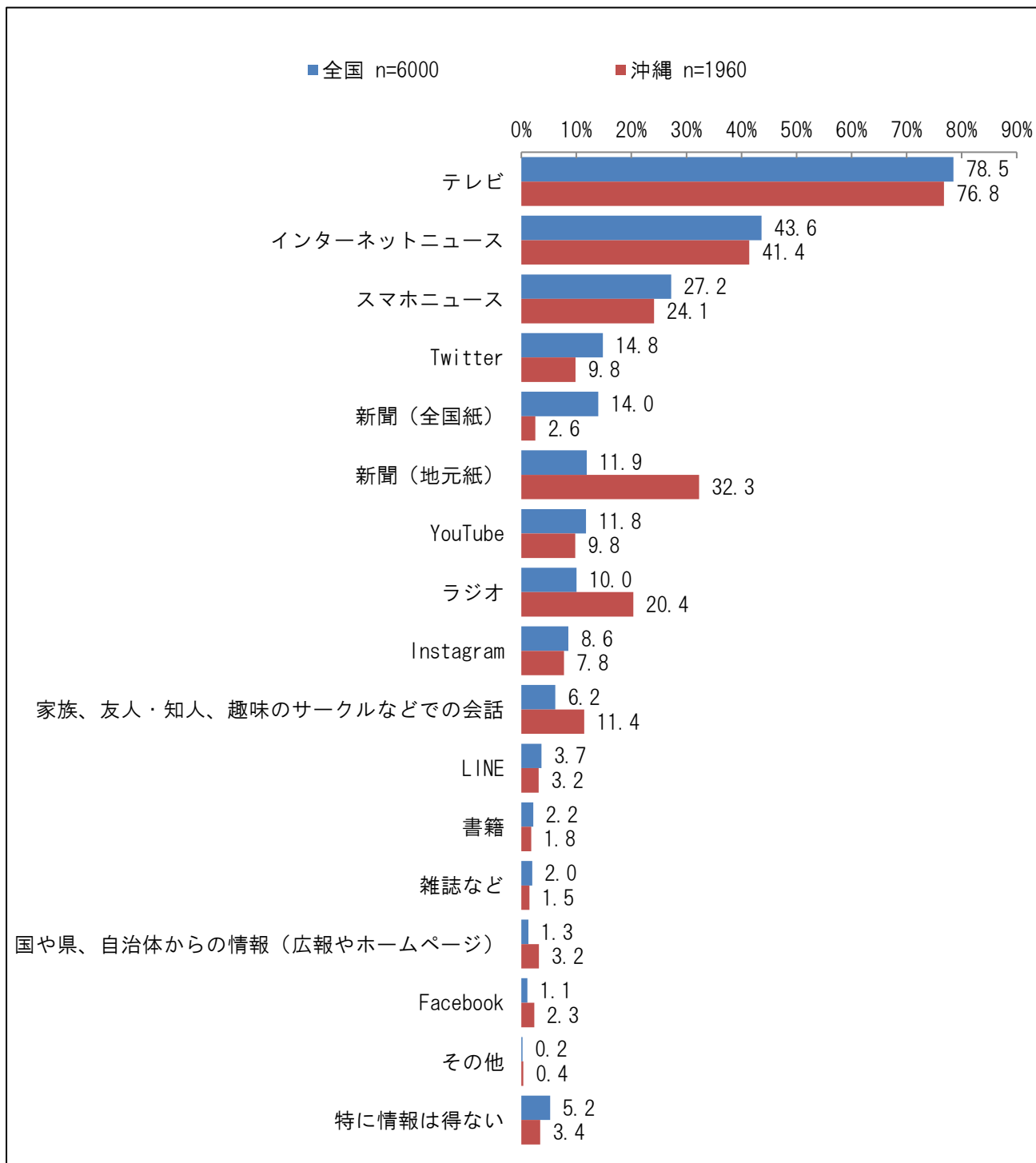


図表Ⅱ-1-21 沖縄の米軍基地について話す相手



・普段の生活における情報入手経路にみると、「テレビ」の割合は沖縄 76.8%で、全国 78.5%より 1.7 ポイント低い。

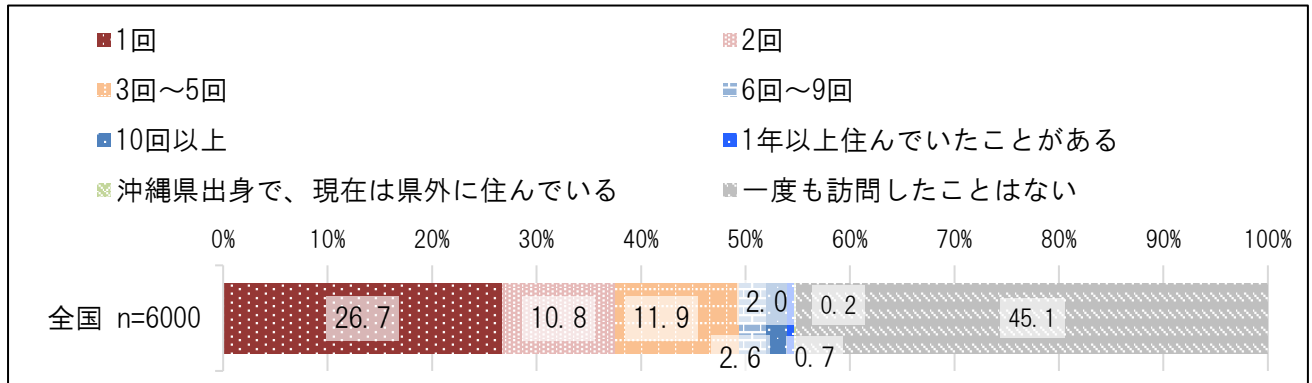
図表Ⅱ－1－22 普段の生活における情報入手経路



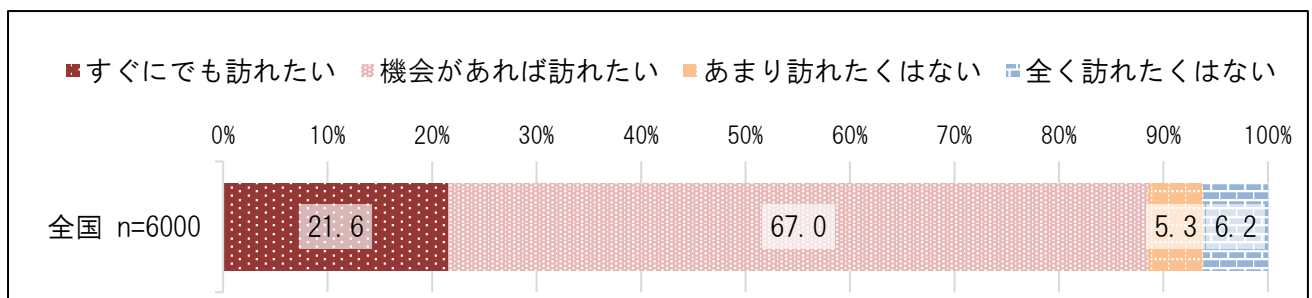
・沖縄への訪問回数（県外調査のみ）にみると、「一度も訪問したことはない」が45.1%で最も高く、次いで「1回」が26.7%で続く。

・沖縄に観光やビジネスなどの訪問意向（県外調査のみ）にみると、「機会があれば訪れたい」が67.0%で最も高く、次いで「すぐにでも訪れたい」が21.6%で続く。

図表Ⅱ-1-23 沖縄への訪問回数（県外調査のみ）

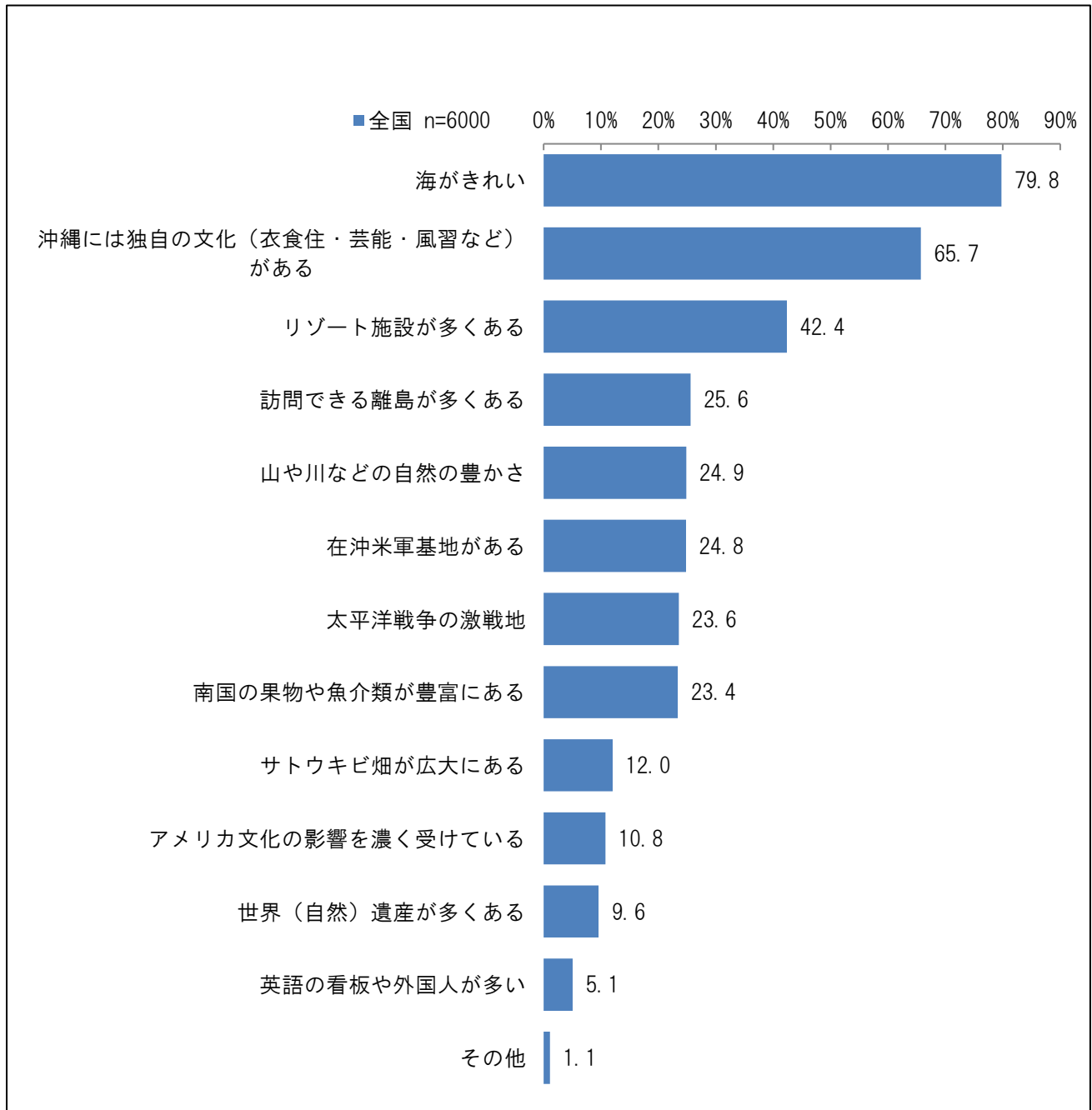


図表Ⅱ-1-24 沖縄に観光やビジネスなどの訪問意向（県外調査のみ）



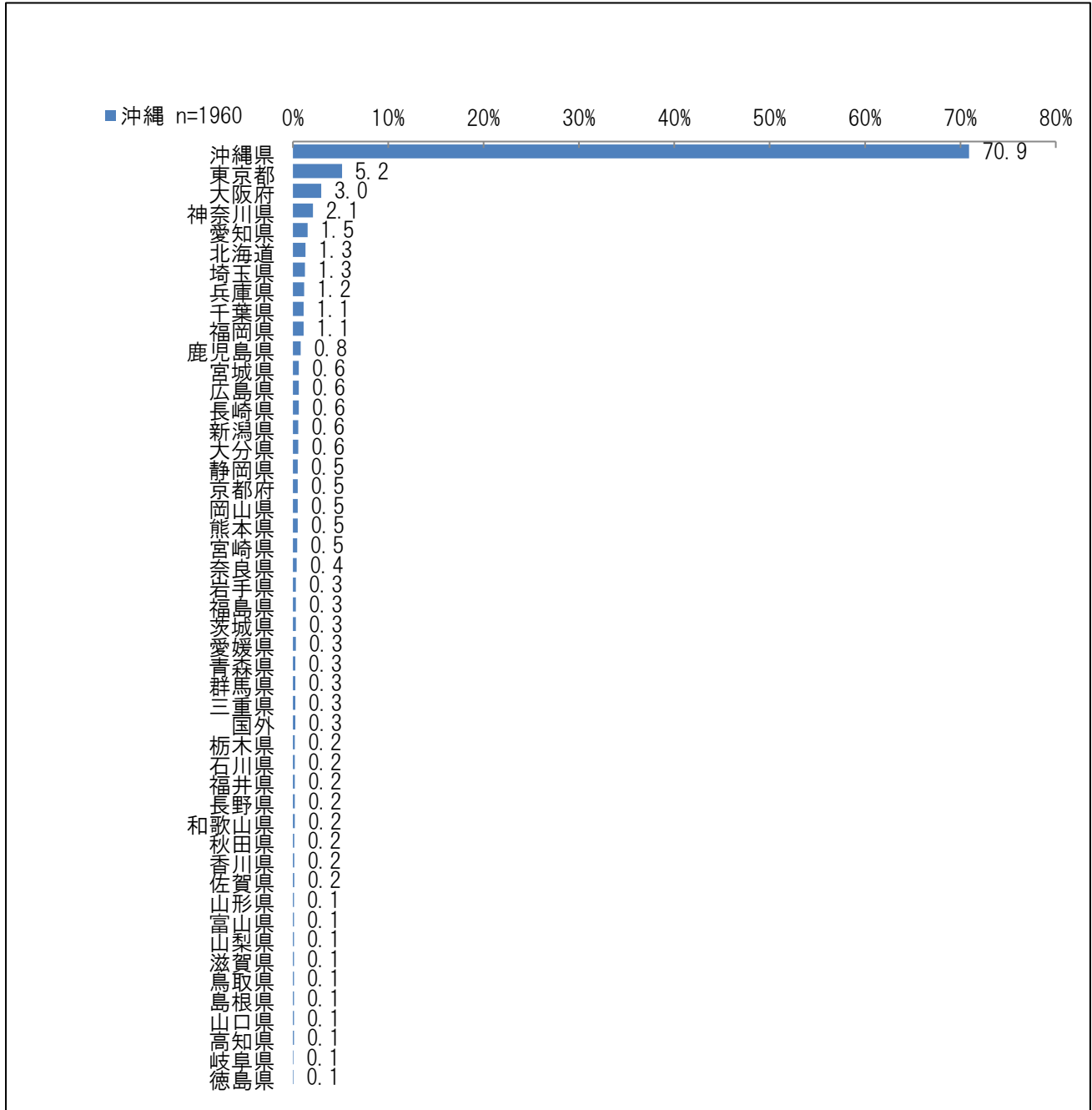
・沖縄に対するイメージ（県外調査のみ）にみると、「海がきれい」が79.8%で最も高く、次いで「沖縄には独自の文化（衣食住・芸能・風習など）がある」が65.7%で続く。

図表Ⅱ－1－25 沖縄に対するイメージ（県外調査のみ）



・出身地にみると、「沖縄県」が 70.9%で最も高く、次いで「東京都」が 5.2%で続く。

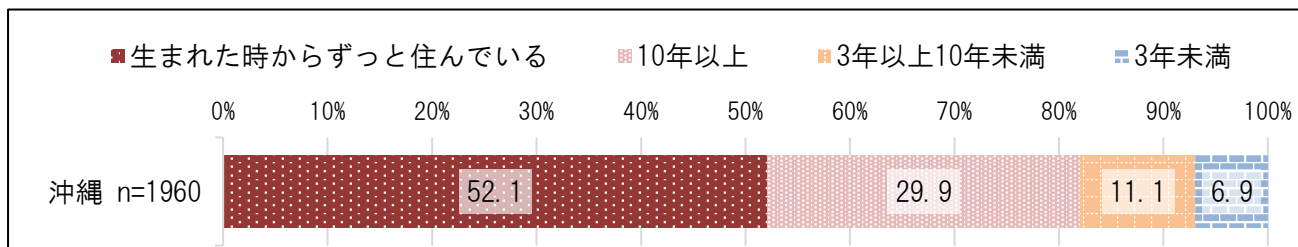
図表Ⅱ-1-26 出身地（県内調査のみ）



・沖縄に居住年数（県内調査のみ）にみると、「生まれた時からずっと住んでいる」が52.1%で最も高く、次いで「とても関心がある」が29.9%で続く。

・沖縄に対する愛着度（県内調査のみ）にみると、「どちらともいえない」が49.3%で最も高く、次いで「やや思う」が34.8%で続く。

図表Ⅱ-1-27 沖縄に居住年数（県内調査のみ）



図表Ⅱ-1-28 沖縄に対する愛着度（県内調査のみ）

