

在沖米軍基地から派生する諸問題等の アンケート結果報告



令和4年3月

沖 縄 県

<目次>

I. 概要	1
1. 調査の仕様	1
II. 調査の概要	3
第1章 調査の概要	5
1. 属性	5
2. 全国と沖縄県の比較	6
III. 調査の結果	15
第1章 全国と沖縄県の調査結果	17
1. 日米同盟や日米安保体制の認知度	17
2. 日米同盟や日米安保体制による日本のメリット	18
3. 日米同盟や日米安保体制による日本のデメリット	24
4. 国内で米軍基地がある地域のイメージ	30
5. 沖縄県の米軍基地問題の認知度	31
6. 沖縄における米軍基地の必要性の程度	32
7. 米軍基地が「必要だと思う」理由	33
8. 米軍基地が「必要ではないと思う」理由	34
9. 沖縄県の米軍基地に関する考え	35
10. 沖縄県の米軍基地の削減についての考え	36
11. 沖縄県の米軍基地の削減程度についての考え	37
12. 米軍基地から発生している問題等の身近さ	38
13. 沖縄県で米軍基地がなくなった場合の沖縄の経済への影響	39
14. 沖縄の米軍基地問題に関する解決策の重要項目(1位から3位)	40
15. 日本や沖縄県の米軍基地に関連したことについて話す機会	49
16. 普段の生活における情報入手経路	50
17. 沖縄への訪問回数(県外調査のみ)	51
18. 沖縄に観光やビジネスなどの訪問意向(県外調査のみ)	52
19. 出身地(沖縄県調査のみ)	53
20. 沖縄県の在住歴(沖縄県調査のみ)	54
21. 沖縄県に対する愛着度(沖縄県調査のみ)	55
22. 「沖縄」のイメージ	56

I. 概 要

1. 調査の仕様

(1) 調査の目的

沖縄県が平成24年に策定した「沖縄21世紀ビジョン基本計画」は、令和4年3月に終期を迎え、令和4年度から「沖縄21世紀ビジョン」が想定する概ね20年の後期10年に相当する「新・沖縄21世紀ビジョン基本計画」が始まっている。

本県が抱える基地問題については、新たな振興計画においても克服すべき沖縄の固有課題の一つとして位置付けられており、本県の過重な基地負担の軽減を図るためには、全国知事会等と連携し、積極的な問題提起を行い、国民的理解を促すことが必要とされている。

上記の取組を進めるため、日米安保体制や沖縄県の米軍基地問題等に関し、県民・国民がどのように理解しているか等について定量的に把握する必要があることから、本調査を行った。

(2) 調査設計

	沖縄県内	沖縄県外8地域
調査方法	ウェブ・モニター調査	ウェブ・モニター調査
調査期間	令和4年3月1日～3月30日	令和4年3月1日～3月30日
回収数	1,153人(県内5ブロックに分け回収) 1 南部(那覇市、浦添市、糸満市、豊見城市、南城市、島尻郡与那原町、島尻郡南風原町、島尻郡八重瀬町) 2 中部(宜野湾市、沖縄市、うるま市、中頭郡読谷村、中頭郡嘉手納町、中頭郡北谷町、中頭郡北中城村、中頭郡中城村、中頭郡西原町) 3 北部(名護市、国頭郡恩納村、国頭郡今帰仁村、国頭郡本部町、国頭郡宜野座村、国頭郡金武町) 4 石垣 5 宮古	4,005人(本州を7ブロックに分け回収) 1 北海道 2 東北(青森、岩手、秋田、宮城、山形、福島) 3 関東(埼玉、千葉、東京、神奈川、茨城、栃木、群馬、山梨、長野) 4 東海北陸(静岡、岐阜、愛知、三重)(新潟、富山、石川、福井) 5 近畿(滋賀、京都、奈良、和歌山、大阪、兵庫) 6 中国(鳥取、島根、岡山、広島、山口)、四国(徳島、香川、愛媛、高知) 7 九州(福岡、佐賀、長崎、大分、熊本、宮崎、鹿児島)

(3) 調査結果の見方

① 集計数値の基本的な見方

- 各調査結果については、原則として、各調査項目の調査数を基数に算定した百分率(%)で表している。なお、小数点第2位を四捨五入しているため、百分率の合計が100%にならない場合がある。また、2つ以上の選択肢を選択できる複数回答の質問では、回答比率の合計が100%を超える場合がある。
- 本データは全国(沖縄以外の全都道府県。以下「全国」という。)と沖縄の人口における年齢構成比に合わせるため、ウエイトバッグ処理を行い、作表を行っている。

② 加重平均

複数回答で1～3位等の順位付けて回答を求める質問で用いている「加重平均」とは、各項目の変数(回答数)を同等に扱うのではなく、1～3位等の順位に応じて一定の重み(ウエイト)を与えてその平均を算出したものである。

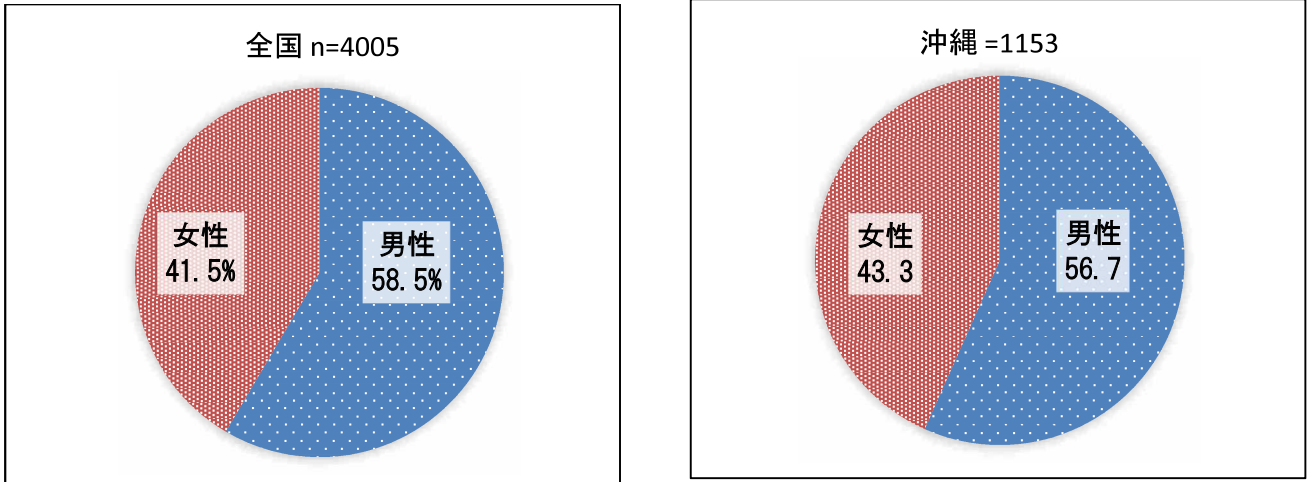
得点(ウエイト)	3点	2点	1点
1～3位の 順位付け質問	1位	2位	3位

II. 調査の概要

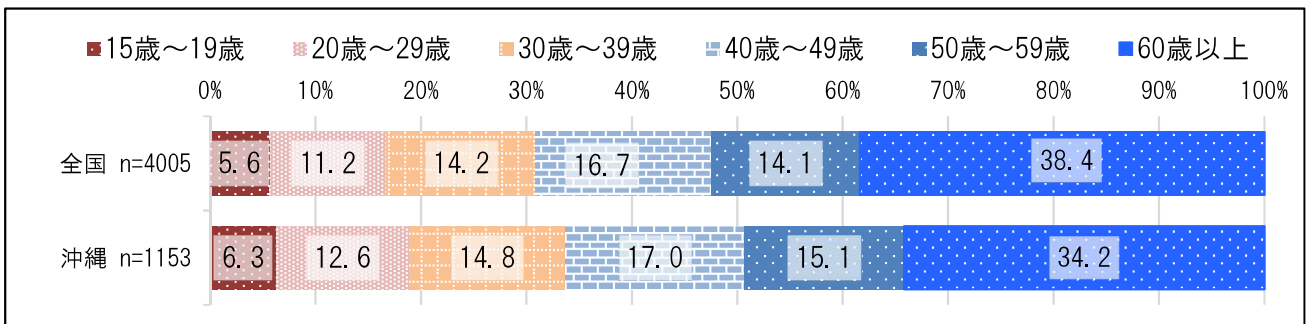
第1章 調査の概要

1. 回答者の属性

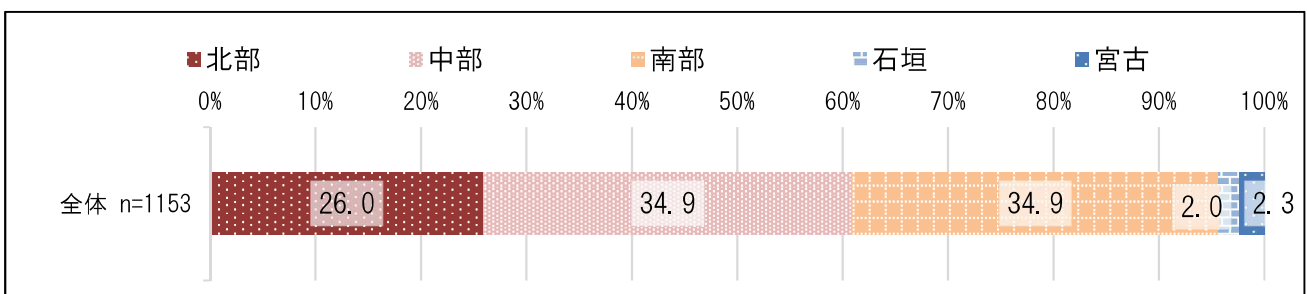
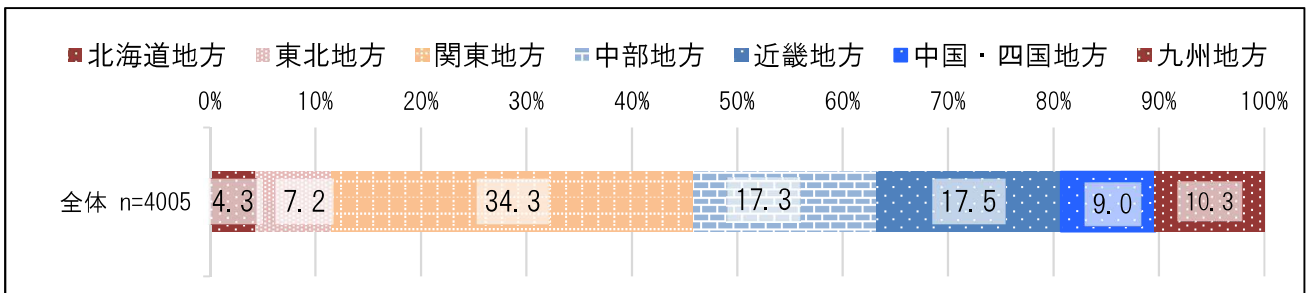
図表Ⅱ-1-1 性別



図表Ⅱ-1-2 年代別



図表Ⅱ-1-3 全国地方別・沖縄県圏域別

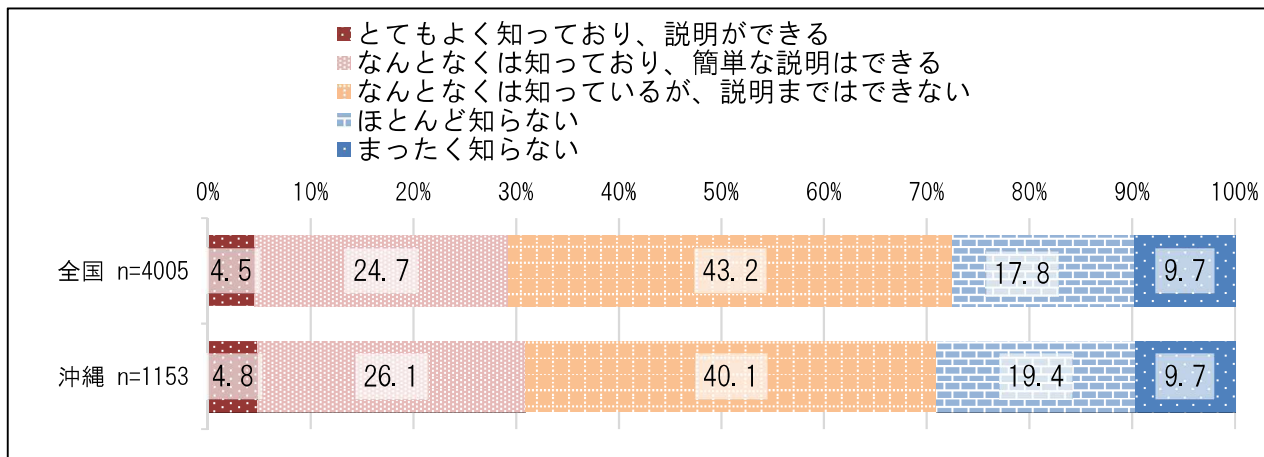


2. 全国と沖縄県の比較

(1) 日米同盟や日米安保体制の認知度 ※詳細は 17 ページ参照

日米同盟や日米安保体制の認知度に見ると、「とてもよく知っており、説明ができる」の割合は沖縄 4.8%で、全国 4.5%より 0.3 ポイント高い。

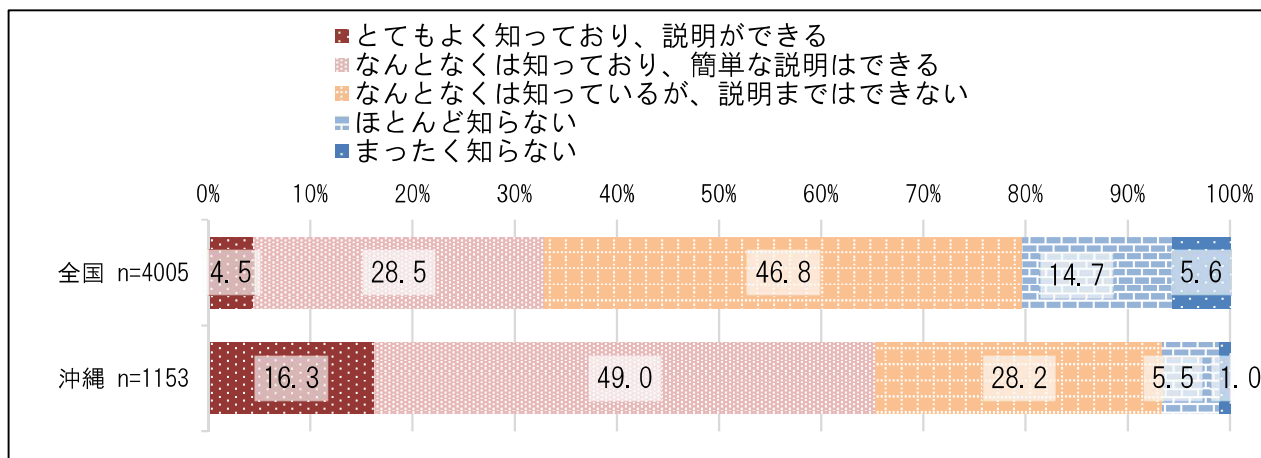
図表Ⅱ-1-4 日米同盟や日米安保体制の認知度



(2) 沖縄県の米軍基地問題の認知度 ※詳細は 31 ページ参照

沖縄県の米軍基地問題の認知度に見ると、「とてもよく知っており、説明ができる」の割合は沖縄 16.3%で、全国 4.5%より 11.8 ポイント高い。

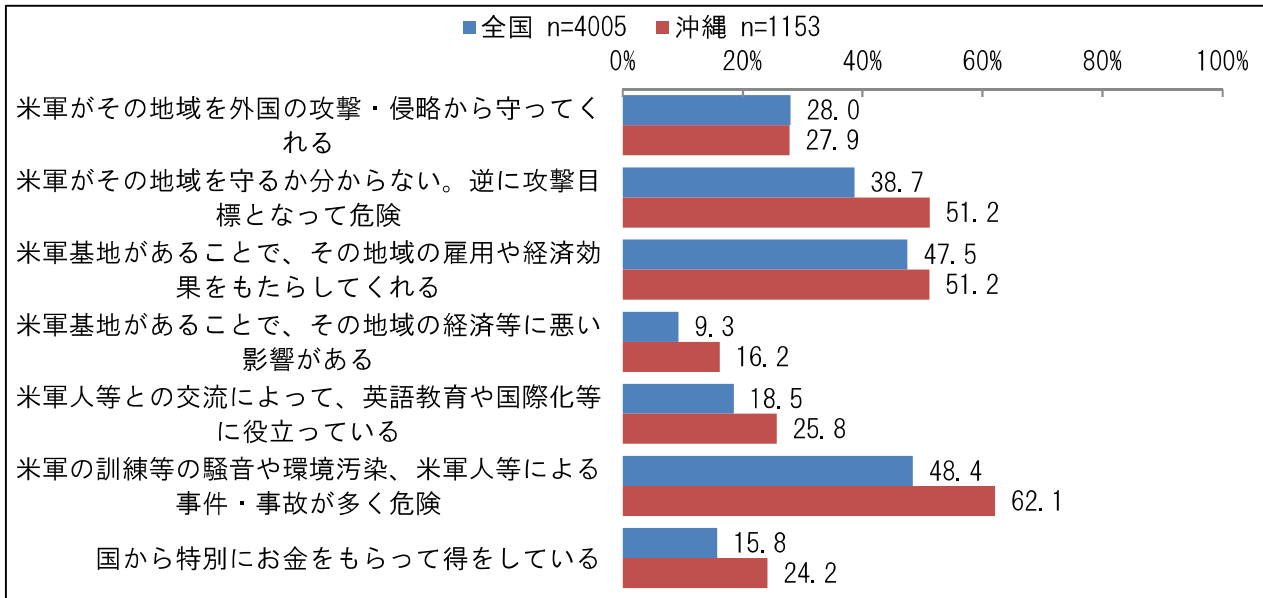
図表Ⅱ-1-5 沖縄県の米軍基地問題の認知度



(3) 国内で米軍基地がある地域のイメージ ※詳細は 30 ページ参照

国内で米軍基地がある地域のイメージにみると、「米軍の訓練等の騒音や環境汚染、米軍人等による事件・事故が多く危険」の割合は沖縄 62.1%で、全国 48.4%より 13.7 ポイント高い。

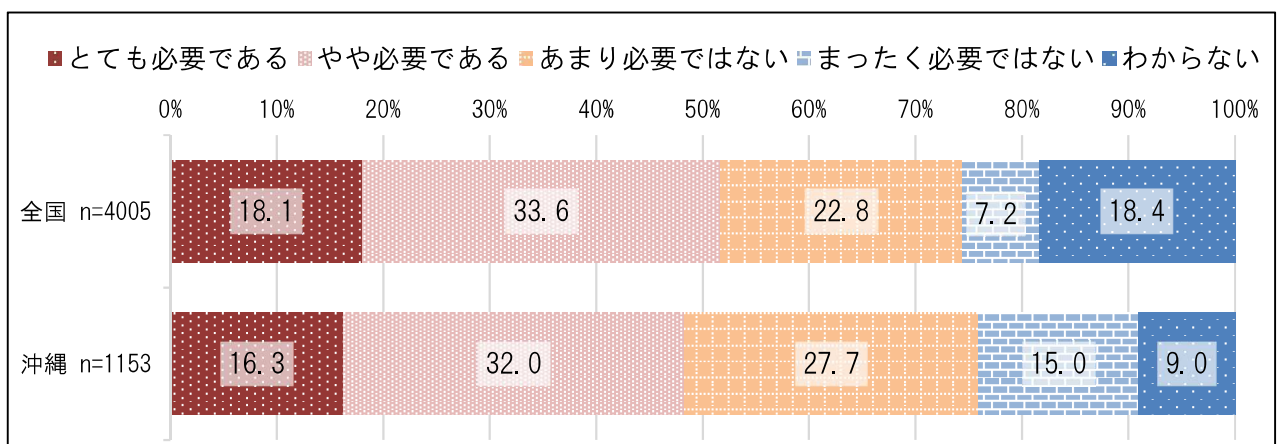
図表Ⅱ-1-6 国内で米軍基地がある地域のイメージ



(4) 沖縄における米軍基地の必要性の程度 ※詳細は 32 ページ参照

沖縄における米軍基地の必要性の程度にみると、「あまり必要ではない」の割合は沖縄 27.7%で、全国 22.8%より 4.9 ポイント高い。

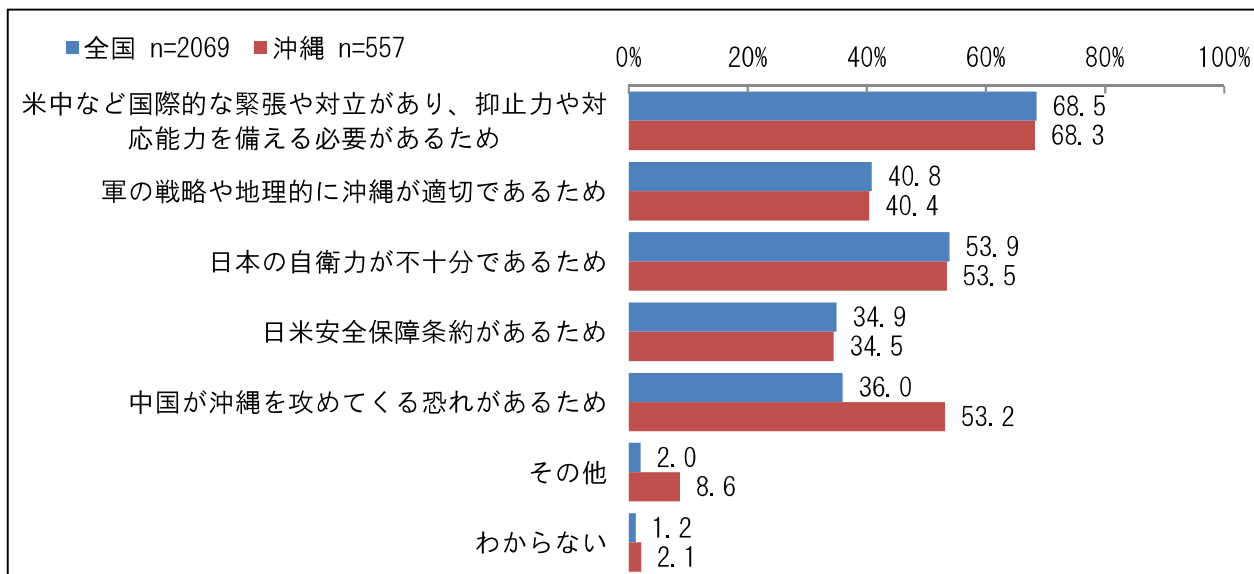
図表Ⅱ-1-7 沖縄における米軍基地の必要性の程度



(5) 米軍基地が「必要だと思う」理由 ※詳細は 33 ページ参照

米軍基地が「必要だと思う」理由にみると、「中国が沖縄を攻めてくる恐れがあるため」の割合は沖縄 53.2%で、全国 36.0%より 17.2 ポイント高い。

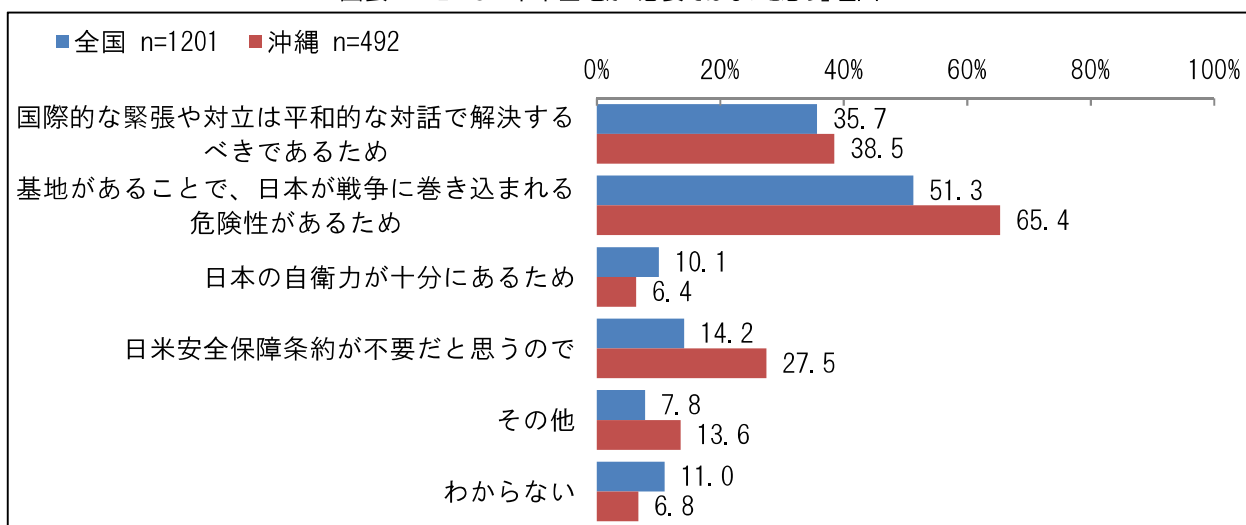
図表Ⅱ-1-8 米軍基地が「必要だと思う」理由



(6) 米軍基地が「必要ではないと思う」理由 ※詳細は 34 ページ参照

米軍基地が「必要ではないと思う」理由にみると、「基地があることで、日本が戦争に巻き込まれる危険性があるため」の割合は沖縄 65.4%で、全国 51.3%より 14.1 ポイント高い。

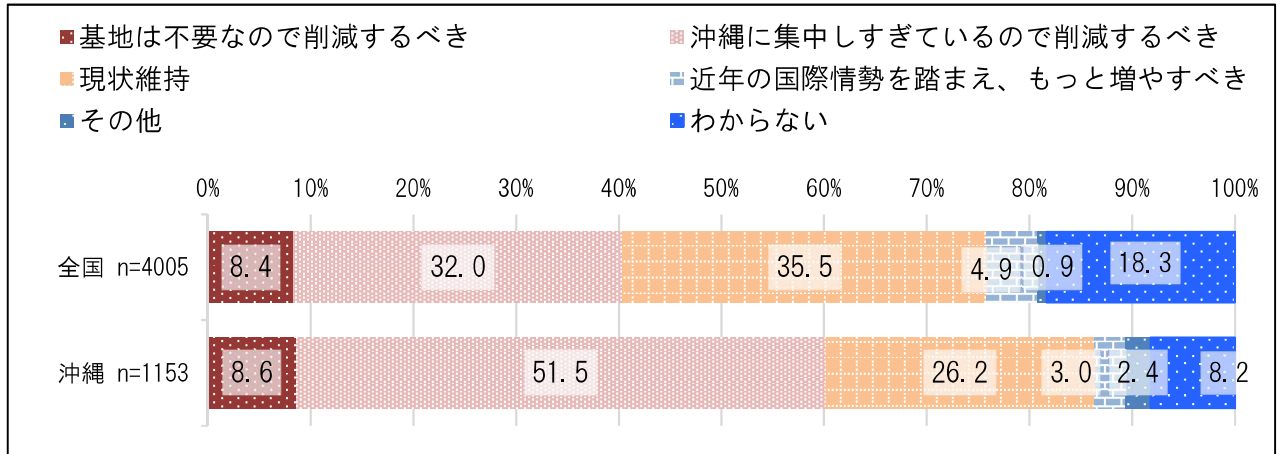
図表Ⅱ-1-9 米軍基地が「必要ではないと思う」理由



(7) 沖縄県の米軍基地に関する考え ※詳細は 35 ページ参照

沖縄県の米軍基地に関する考えにみると、「沖縄に集中しすぎているので削減すべき」の割合は沖縄 51.5%で、全国 32.0%より 19.5 ポイント高い。

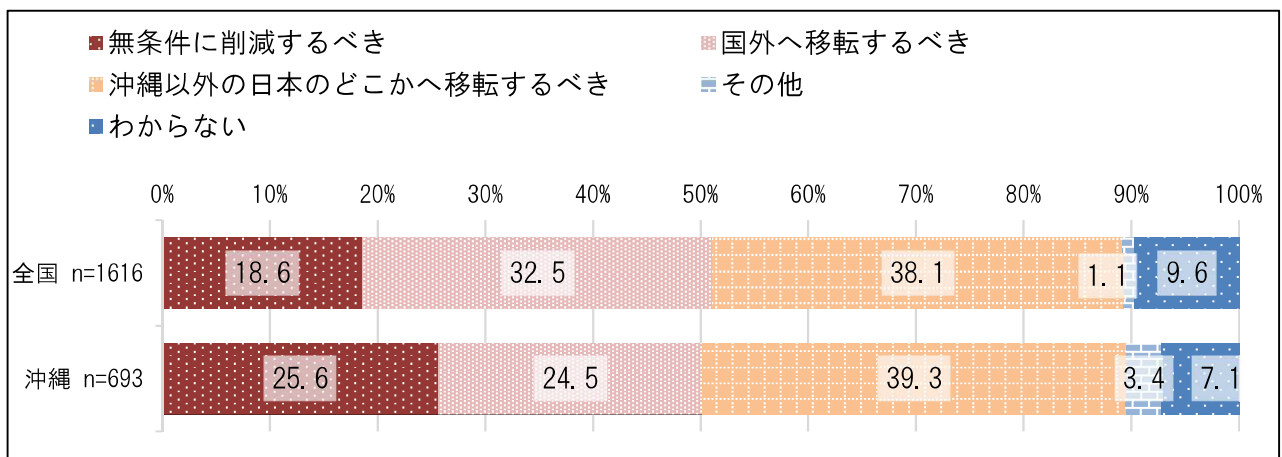
図表Ⅱ-1-10 沖縄県の米軍基地に関する考え



(8) 沖縄県の米軍基地の削減についての考え ※詳細は 36 ページ参照

沖縄県の米軍基地の削減についての考えにみると、「国外へ移転すべき」の割合は全国 32.5%で、沖縄 24.5%より 8 ポイント高い。

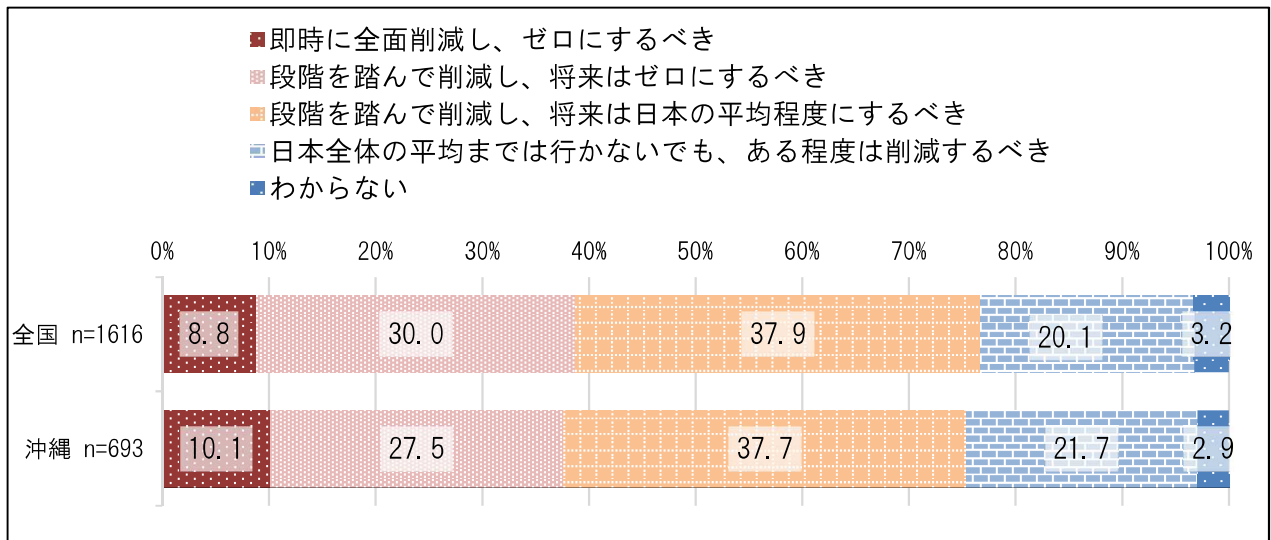
図表Ⅱ-1-11 沖縄県の米軍基地の削減についての考え



(9) 沖縄県の米軍基地の削減程度についての考え ※詳細は 37 ページ参照

沖縄県の米軍基地の削減程度についての考えにみると、「段階を踏んで削減し、将来はゼロにするべき」の割合は全国 30.0%で、沖縄 27.5%より 2.5 ポイント高い。

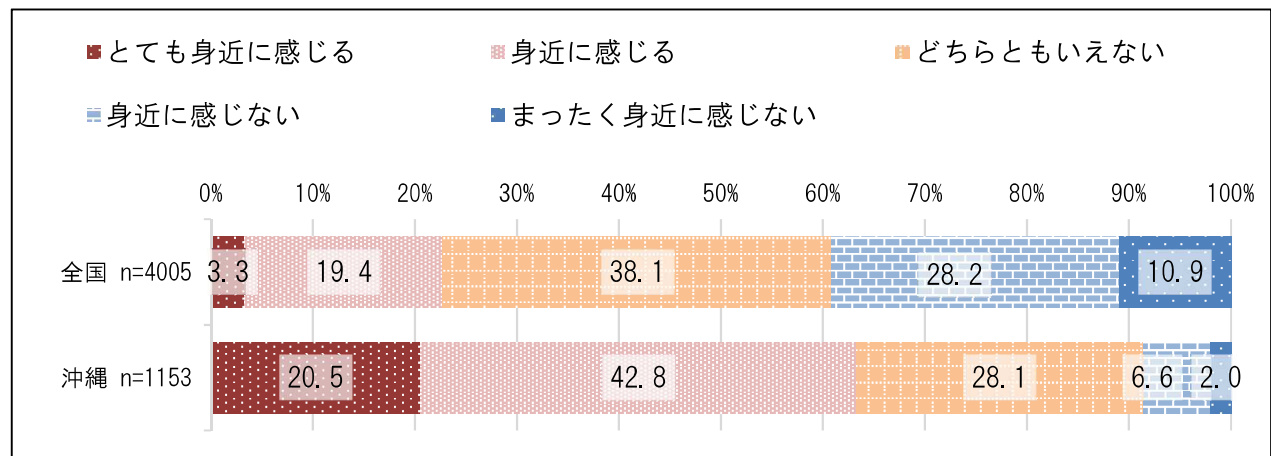
図表Ⅱ-1-12 沖縄県の米軍基地の削減程度についての考え



(10) 米軍基地から発生している問題等の身近さ ※詳細 38 ページ参照

米軍基地から発生している問題等の身近さにみると、「とても身近に感じる」の割合は沖縄 20.5%で、全国 3.3%より 17.2 ポイント高い。

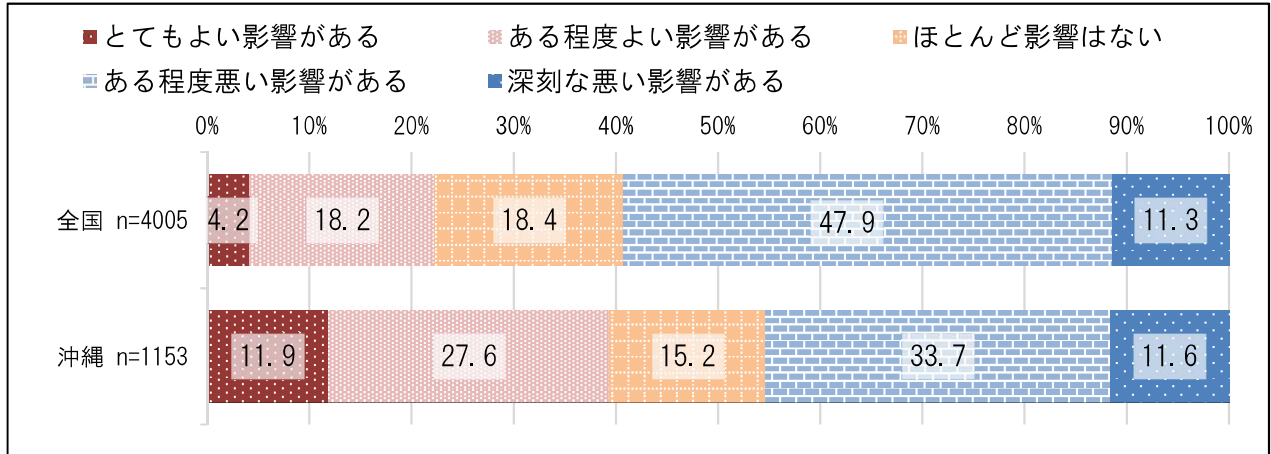
図表Ⅱ-1-13 米軍基地から発生している問題等の身近さ



(1 1) 沖縄県で米軍基地がなくなった場合の沖縄の経済への影響 ※詳細は 39 ページ参照

沖縄県で米軍基地がなくなった場合の沖縄の経済への影響にみると、「ある程度よい影響がある」の割合は沖縄 27.6%で、全国 18.2%より 9.4 ポイント高い。

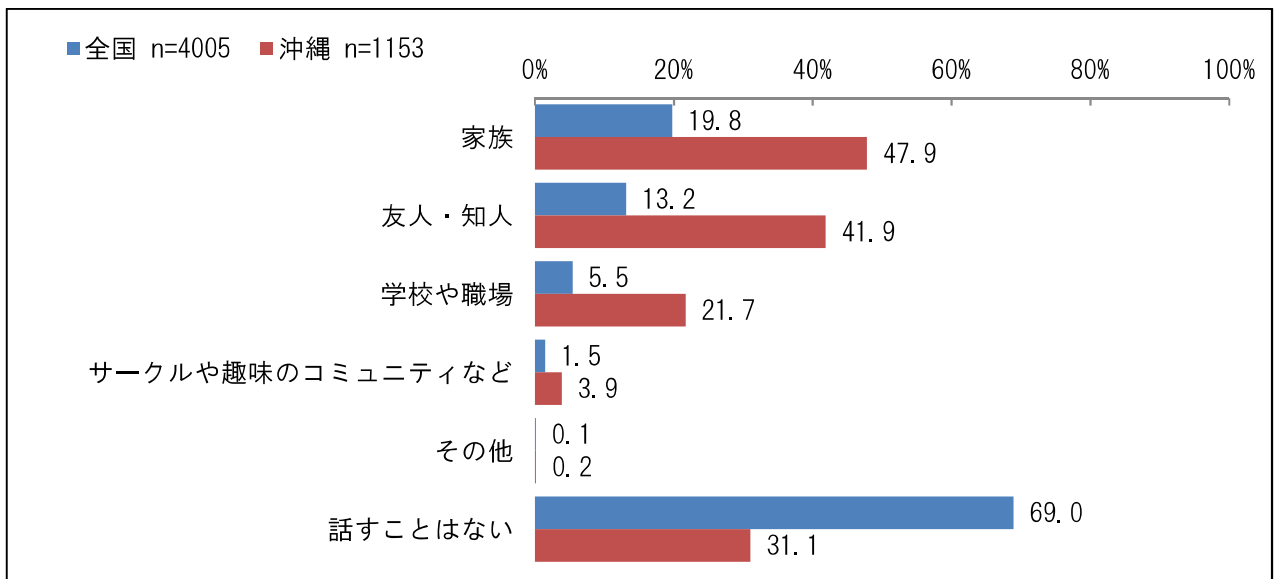
図表Ⅱ-1-14 沖縄県で米軍基地がなくなった場合の沖縄の経済への影響



(1 2) 日本や沖縄県の米軍基地に関連したことについて話す機会 ※詳細は 49 ページ参照

日本や沖縄県の米軍基地に関連したことについて話す機会にみると、「話すことはない」の割合は全国 69.0%で、沖縄 31.1%より 37.9 ポイント高い。

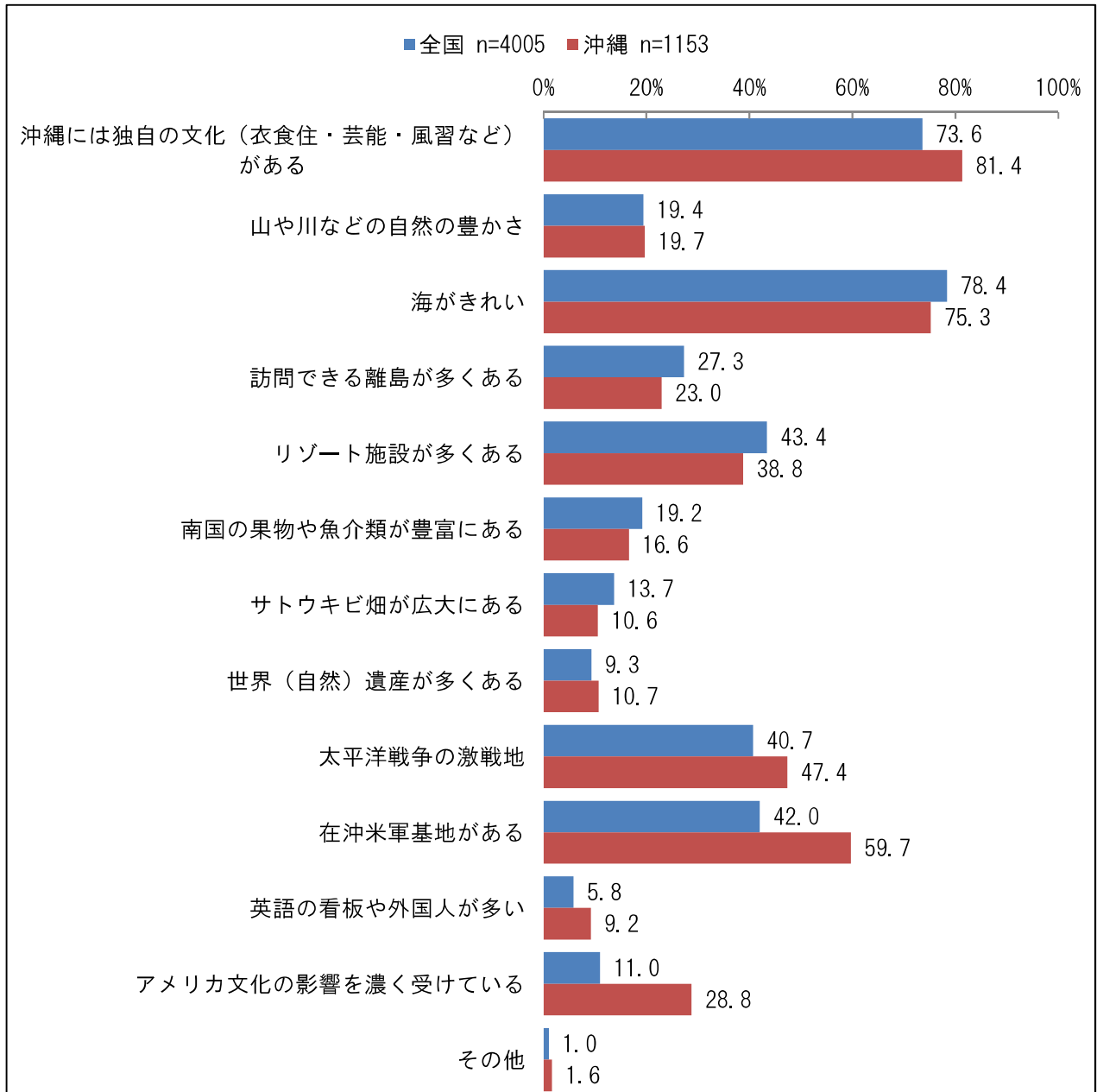
図表Ⅱ-1-15 日本や沖縄県の米軍基地に関連したことについて話す機会



(13) 「沖縄」のイメージ ※詳細は 56 ページ参照

「沖縄」のイメージについてをみると、「沖縄には独自の文化(衣食住・芸能・風習など)がある」の割合は沖縄 81.4%で、全国 73.6%より 7.8 ポイント高い。

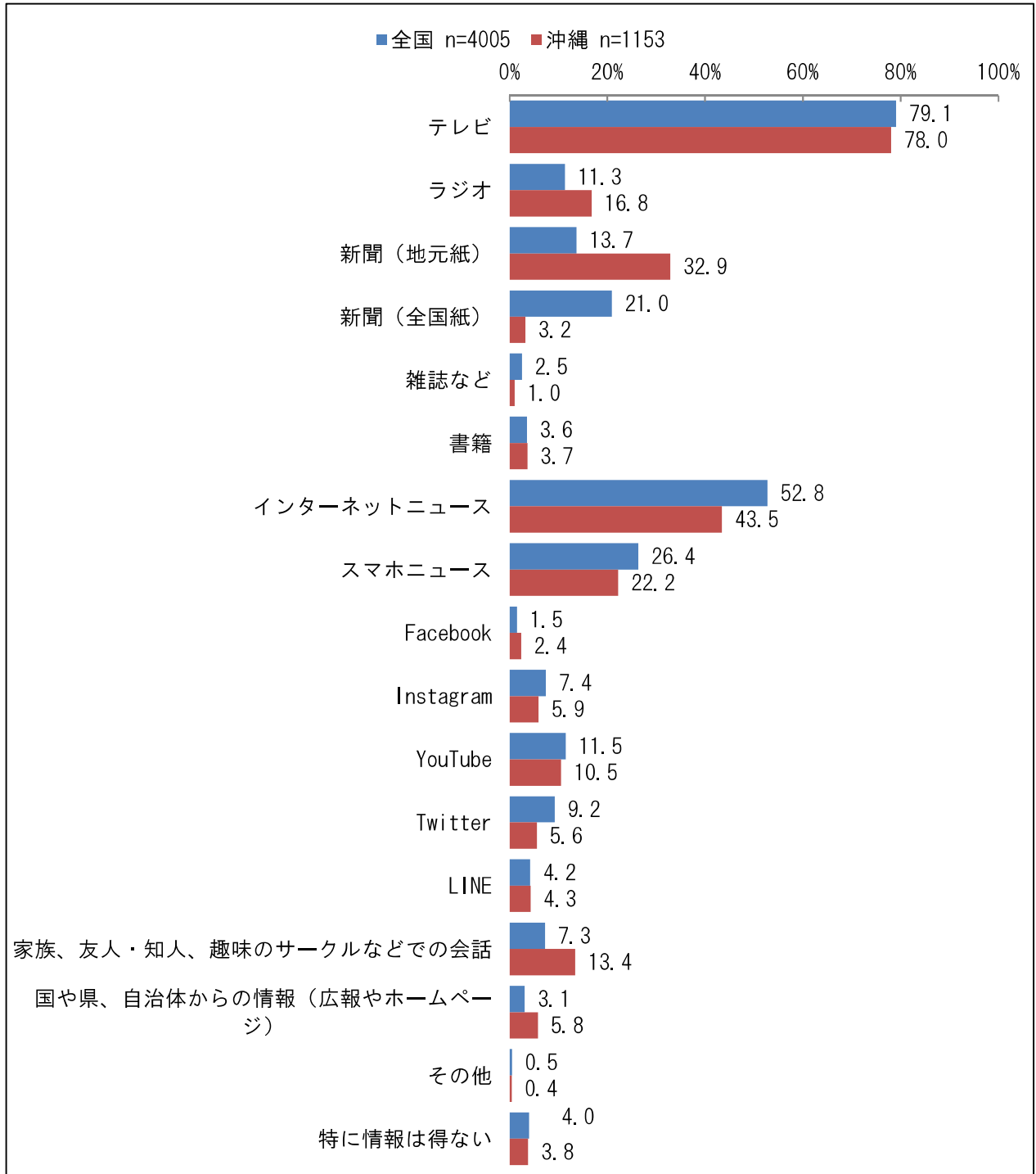
図表Ⅱ-1-16 「沖縄」のイメージ



(14) 普段の生活における情報入手経路 ※詳細は50ページ参照

普段の生活における情報入手経路にみると、「インターネットニュース」の割合は全国 52.8%で、沖縄 43.5%より 9.3 ポイント高い。

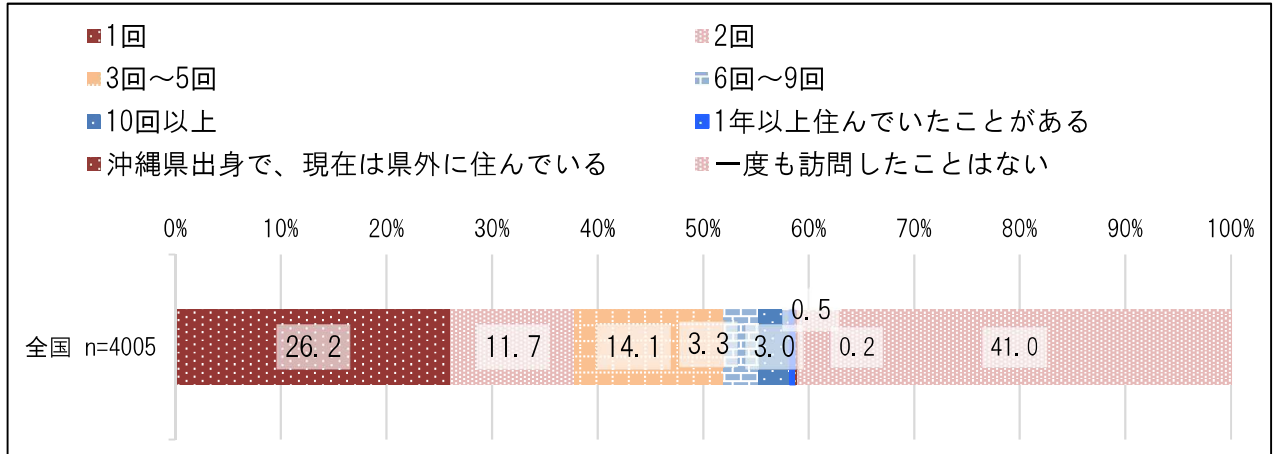
図表Ⅱ-1-17 普段の生活における情報入手経路



(15) 沖縄への訪問回数（県外調査のみ） ※詳細は 51 ページ参照

沖縄への訪問回数(県外調査のみ)にみると、「一度も訪問したことはない」が 41.0%で最も高く、次いで「1回」が 26.2%で続く。

図表Ⅱ-1-18 沖縄への訪問回数（県外調査のみ）



(16) 沖縄に観光やビジネスなどの訪問意向（県外調査のみ） ※詳細は 52 ページ参照

沖縄に観光やビジネスなどの訪問意向(県外調査のみ)にみると、「機会があれば訪れたい」が 69.2%で最も高く、次いで「すぐにでも訪れたい」が 15.2%で続く。

図表Ⅱ-1-19 沖縄に観光やビジネスなどの訪問意向（県外調査のみ）

