

平成29年度沖縄県普通会計決算の概要

平成29年度決算に基づく健全化判断比率等の概要

平成30年9月19日

総務部財政課

# 1 決算収支の状況

(単位:百万円、%)

区 分	歳入総額 A	前年比 上段:増減率 下段:増減額	歳出総額 B	前年比 上段:増減率 下段:増減額	歳入歳出差引額 C(A-B)	翌年度へ繰り越 すべき財源 D	実質収支 (C-D)	単年度収支	実 質 単年度収支
平成29年度	735,773	△1.6 △11,974	723,856	△1.2 △9,023	11,918	8,365	3,553	88	△518
平成28年度	747,747	0.4 2,712	732,879	1.1 7,987	14,869	11,404	3,465	△210	△258

平成29年度普通会計決算の歳入総額は 7,357億7,300万円 で、前年度に比べて 119億7,400万円(1.6%) の減となっている。

また、歳出総額は 7,238億5,600万円 で、90億2,300万円(1.2%) の減となっている。

歳入歳出差引額(形式収支)は 119億1,800万円 で、翌年度へ繰り越すべき財源 83億6,500万円(30億3,900万円減) を差し引いた実質収支は 35億5,300万円(8,800万円増) となっている。

なお、単年度収支は 8,800万円となっており、実質単年度収支は ▲5億1,800万円となっている。

## 2 歳入の状況

(単位:百万円、%)

区 分	年 度	平成29年度	平成28年度	対前年度増△減額		対前年度増△減率		構 成 比		構成比(平成29年度)	
				29年度	28年度	29年度	28年度	29年度	28年度	九州平均	全国平均
<b>自主財源</b>		<b>240,008</b>	<b>224,478</b>	<b>15,529</b>	<b>9,385</b>	<b>6.9</b>	<b>4.4</b>	<b>32.6</b>	<b>30.0</b>	<b>39.1</b>	<b>47.2</b>
地方税		147,904	141,050	6,854	4,680	4.9	3.4	20.1	18.9	24.4	31.7
市町村たばこ税都道府県交付金		21	0	21	△177	皆増	△100.0	0.0	0.0	0.0	0.0
分担金・負担金・寄附金		851	1,027	△176	△37	△17.0	△3.5	0.1	0.1	0.7	0.5
使用料・手数料		15,472	15,267	205	1,893	1.3	14.2	2.1	2.0	1.4	1.5
財産収入		3,228	3,191	37	△1,247	1.2	△28.1	0.4	0.4	0.3	0.3
繰入金		22,903	14,455	8,448	△2,182	58.4	△13.1	3.1	1.9	2.9	2.8
繰越金		14,869	20,143	△5,274	3,676	△26.2	22.3	2.0	2.7	2.8	2.5
諸収入		34,760	29,345	5,415	2,781	18.5	10.5	4.7	3.9	6.6	7.7
<b>依存財源</b>		<b>495,765</b>	<b>523,270</b>	<b>△27,505</b>	<b>△6,673</b>	<b>△5.3</b>	<b>△1.3</b>	<b>67.4</b>	<b>70.0</b>	<b>60.9</b>	<b>52.8</b>
地方譲与税		20,299	19,502	797	△2,667	4.1	△12.0	2.8	2.6	3.3	3.7
地方特例交付金		315	282	33	23	11.7	8.9	0.0	0.0	0.1	0.1
地方交付税		209,328	210,239	△911	△144	△0.4	△0.1	28.5	28.1	28.2	23.2
交通安全対策特別交付金		373	389	△16	△20	△4.1	△4.9	0.1	0.1	0.1	0.1
国庫支出金		214,218	236,393	△22,175	△2,191	△9.4	△0.9	29.1	31.6	16.0	13.3
地方債		51,232	56,466	△5,234	△1,673	△9.3	△2.9	7.0	7.6	13.2	12.5
(臨時財政対策債)		(27,776)	(27,553)	(223)	(△6,633)	(0.8)	(△19.4)	(3.8)	(3.7)	(4.4)	(4.8)
(その他の地方債)		(23,456)	(28,913)	(△5,457)	(4,960)	(△18.9)	(20.7)	(3.2)	(3.9)	(8.8)	(7.6)
<b>歳入総額</b>		<b>735,773</b>	<b>747,747</b>	<b>△11,974</b>	<b>2,712</b>	<b>△1.6</b>	<b>0.4</b>	<b>100.0</b>	<b>100.0</b>	<b>100.0</b>	<b>100.0</b>

※ 九州平均(沖縄除く)及び全国平均(沖縄含む)は、単純平均であり、本県が独自に集計した速報値である。

※ 地方税については、地方消費税清算後の数値である。

※ 四捨五入の関係で、合計は必ずしも一致しない。

歳入総額は7,357億7,300万円で、前年度に比べて119億7,400万円の減、率にして1.6%の減となっている。

このうち主な減の要因は、国庫支出金(△221億7,500万円)、繰越金(△52億7,400万円)、地方債(△52億3,400万円)、増の要因は、繰入金(+84億4,800万円)、地方税(+68億5,400万円)、諸収入(+54億1,500万円)等である。

歳入総額に占める自主財源の割合は32.6%(前年度比2.6ポイント増)、依存財源の割合は67.4%(前年度比2.6ポイント減)となっている。

### 3 歳出の状況

(単位:百万円、%)

区 分	年 度	平成29年度	平成28年度	対前年度増△減額		対前年度増△減率		構 成 比		構成比(平成29年度)	
				29年度	28年度	29年度	28年度	29年度	28年度	九州平均	全国平均
<b>義務的経費</b>		<b>294,995</b>	<b>284,034</b>	<b>10,961</b>	<b>△76</b>	<b>3.9</b>	<b>△0.0</b>	<b>40.8</b>	<b>38.8</b>	<b>43.4</b>	<b>44.0</b>
人件費		193,089	187,855	5,234	1,103	2.8	0.6	26.7	25.6	25.7	26.3
扶助費		27,431	26,635	796	558	3.0	2.1	3.8	3.6	3.0	2.3
公債費		74,475	69,544	4,931	△1,738	7.1	△2.4	10.3	9.5	14.8	15.5
<b>投資的経費</b>		<b>157,289</b>	<b>182,726</b>	<b>△25,437</b>	<b>2,643</b>	<b>△13.9</b>	<b>1.5</b>	<b>21.7</b>	<b>24.9</b>	<b>21.1</b>	<b>17.6</b>
普通建設事業費		156,444	180,925	△24,481	2,785	△13.5	1.6	21.6	24.7	18.8	16.4
補助事業費		140,406	155,227	△14,821	△3,470	△9.5	△2.2	19.4	21.2	12.1	10.0
単独事業費		12,018	22,521	△10,503	7,745	△46.6	52.4	1.7	3.1	5.4	5.0
国直轄事業負担金		4,019	3,176	843	△1,489	26.5	△31.9	0.6	0.4	1.3	1.5
<b>その他の経費</b>		<b>271,572</b>	<b>266,119</b>	<b>5,453</b>	<b>5,420</b>	<b>2.0</b>	<b>2.1</b>	<b>37.5</b>	<b>36.3</b>	<b>35.4</b>	<b>38.4</b>
補助費等		186,813	187,056	△243	2,761	△0.1	1.5	25.8	25.5	24.3	25.3
物件費		46,510	47,070	△560	538	△1.2	1.2	6.4	6.4	3.1	3.5
積立金		16,685	12,604	4,081	2,549	32.4	25.3	2.3	1.7	2.0	2.2
その他		21,564	19,389	2,175	△429	11.2	△2.2	3.0	2.6	6.0	7.4
<b>歳出総額</b>		<b>723,856</b>	<b>732,879</b>	<b>△9,023</b>	<b>7,987</b>	<b>△1.2</b>	<b>1.1</b>	<b>100.0</b>	<b>100.0</b>	<b>100.0</b>	<b>100.0</b>

※九州平均(沖縄除く)及び全国平均(沖縄含む)は、単純平均であり、本県が独自に集計した速報値である。

※四捨五入の関係で、合計は必ずしも一致しない。

※「普通建設事業費」のうち、「補助事業費」には受託事業費のうち補助事業費を含めて計上し、「単独事業費」には同級他団体施行事業負担金及び受託事業費のうち単独事業費を含めて計上している。(総務省検収調書と同じ取扱い)

歳出総額は7,238億5,600万円 で、前年度に比べて90億2,300万円の減、率にして1.2%の減となっている。

この主な要因は、投資的経費のうち補助事業費の減(△148億2,100万円)及び単独事業費の減(△105億300万円)、義務的経費のうち人件費の増(+52億3,400万円)及び公債費の増(+49億3,100万円)の増、その他の経費のうち積立金の増(+40億8,100万円)等によるものである。

歳出構成比を性質別にみると、義務的経費が40.8%(前年度比2.0ポイント増)、投資的経費が21.7%(前年度比3.2ポイント減)、その他の経費は37.5%(前年度比1.2ポイント増)となっている。

## 4 主な財政指標

- ・実質収支比率は 1.0%となっており、前年度に比べて 0.1ポイント高くなっている。
- ・経常収支比率は 96.5%で、前年度に比べて 1.8ポイント高くなっている。
- ・実質公債費比率は 9.0%で、前年度に比べて 0.5ポイント低くなっている。
- ・県債残高は 6,364億5,600万円で、前年度に比べて △187億4,000万円(△2.9%)の減となっている。
- ・財政力指数は 0.34773 で、前年度に比べて 0.01532ポイント高くなっている。

(単位:百万円、%)

項目	年度	20年度	21年度	22年度	23年度	24年度	25年度	26年度	27年度	28年度	29年度	平成29年度	
												九州平均	全国平均
(1)実質収支比率		0.6	0.6	1.1	1.6	1.1	1.0	1.0	1.0	0.9	1.0	1.6	1.5
(2)経常収支比率		93.8	94.4	88.5	92.2	95.1	94.8	93.5	93.5	94.7	96.5	95.0	95.2
人件費		45.5	45.8	42.4	44.3	43.1	41.3	42.0	42.0	41.4	41.9	37.4	37.2
扶助費		2.7	2.7	3.3	3.4	3.3	3.2	3.1	3.2	3.3	3.3	2.4	2.0
公債費		18.2	18.4	16.5	16.8	18.8	20.8	18.0	17.2	17.1	17.3	26.6	25.1
補助費等		19.9	20.2	19.5	20.6	23.2	22.6	23.4	24.4	25.2	25.9	24.8	24.4
(3)実質公債費比率		11.2	11.4	11.2	11.0	11.0	12.2	12.2	11.4	9.5	9.0	11.4	12.2
(4)県債残高		652,101	663,499	680,034	684,793	682,994	672,044	671,827	662,979	655,196	636,456	1,508,250	1,871,659
(5)財政力指数		0.30012	0.29755	0.28918	0.28668	0.28249	0.28855	0.29618	0.31535	0.33241	0.34773	0.40034	0.51590

※ 実質公債費比率及び財政力指数は、3年平均である。

※ 県債残高には臨時財政対策債を含む。

※ 九州平均(沖縄除く)及び全国平均(沖縄含む)は、単純平均であり、本県が独自に集計した速報値である。

※ 実質公債費比率の全国平均(沖縄含む)は、一部未集計の団体を除いた平均となっている。

## 5 健全化判断比率の状況

平成29年度決算に基づく健全化判断比率は、いずれも早期健全化基準を下回った。

(単位: %)

年度	実質赤字比率			連結実質赤字比率			実質公債費比率			将来負担比率		
		早期健全化基準	財政再生基準		早期健全化基準	財政再生基準		早期健全化基準	財政再生基準		早期健全化基準	財政再生基準
平成29年度	—	3.75	5.00	—	8.75	15.00	9.0	25.0	35.0	47.5	400.0	
平成28年度	—	3.75	5.00	—	8.75	15.00	9.5	25.0	35.0	51.1	400.0	

- ※ 実質赤字比率は、実質赤字額がないため「なし」(—表示)となる。
- ※ 連結実質赤字比率は、連結実質赤字額がないため「なし」(—表示)となる。
- ※ 連結実質赤字比率の財政再生基準については、3年間の経過的な基準が設けられている。

※健全化判断比率が早期健全化基準を下回ってれば、財政は健全なのか  
 健全化判断比率の基準は、これ以上悪化すれば、法に基づき財政健全化に向けた取組が義務づけられる状態であるという目安であり、当該基準をクリアしていることをもって、ただちに財政状況が健全であると判断することは適切でない。  
 (当該基準は当然にクリアしなければならないものである)  
 したがって、引き続き、長期的な見通しに基づく財政運営と持続力のある財政基盤の確立に努める必要がある。

## 6 資金不足比率の状況

公営企業会計において、資金不足額は生じていない。

(単位: %)

会計名	平成29年度	平成28年度
沖縄県水道事業会計	—	—
沖縄県工業用水道事業会計	—	—
沖縄県病院事業会計	—	—
沖縄県下水道事業特別会計	—	—
沖縄県中央卸売市場事業特別会計	—	—
沖縄県宜野湾港整備事業特別会計	—	—
沖縄県国際物流拠点産業集積地域那覇地区特別会計	—	—
沖縄県中城湾港(新港地区)整備事業特別会計	—	—
沖縄県中城湾港(新港地区)臨海部土地造成事業特別会計	—	—
沖縄県中城湾港(泡瀬地区)臨海部土地造成事業特別会計	—	—
沖縄県中城湾港マリン・タウン特別会計	—	—

経営健全化基準  
20.0

(注) 資金不足額がないため、資金不足比率は「なし」(—表示)となる。

- ※ 病院事業会計では、平成19年度に資金不足額が生じていたが、公立病院特例債の発行(平成20年度限り)や、一般会計からの借入金を新たに措置したこと等により、短期の資金不足は生じていない。

## 財 政 用 語 解 説

用 語	見 方	算 式
普通会計	普通会計は、一般会計と特別会計のうち、①地方財政法施行令12条に掲げる事業に係る公営企業会計、②収益事業会計、③上記①及び②の事業以外の事業で地方公営企業法の全部又は一部を適用している事業に係る会計、に含まれない特別会計を合算した会計区分をいう。 本県における普通会計は、一般会計と農業改良資金特別会計及び小規模企業者等設備導入資金特別会計などの10特別会計を合算したものである。	
実質収支	決算収支をあらわすもので、累年による黒字赤字の額を示す。一定の黒字を出すことが財政運営の基本であり、後年度の財源調整として適度の剰余も考えられる。	(歳入－歳出)－翌年度へ繰越すべき財源
単年度収支	当該年度の決算による実質収支から、前年度の実質収支を差し引いた額。 実質収支は、前年度以前からの収支の累積であるので、当該年度だけの収支を把握しようとする場合にみるものである。	
実質収支比率	標準財政規模に対する実質収支額の割合 実質収支額が黒字の場合は正数、赤字の場合は負数で示される。	$\frac{\text{実質収支額}}{\text{標準財政規模}} \times 100(\%)$
実質単年度収支	単年度収支に財政調整基金の積立金及び任意に行った県債の繰上償還(黒字要素)を加え、財政調整基金の取り崩し額(赤字要素)を差し引いたもので、実質的な収支をみるものである。	単年度収支＋財政調整基金積立金 ＋県債繰上償還－財政調整基金取崩額
標準財政規模	当該団体の一般財源の標準規模を示した額	$\left\{ (\text{基準財政収入額} - \text{各種譲与税} - \text{交通安全対策特別交付金}) \times \frac{100}{75} + \text{各種譲与税} + \text{交通安全対策特別交付金} \right\} + \text{普通交付税}$
経常収支比率	財政構造の弾力性を測定する比率。人件費、扶助費、公債費等の経常的経費に充当された一般財源等の、地方税、地方交付税、地方譲与税を中心とした経常一般財源総額に対する割合がどの程度あるかという指標で、この比率が低いほど、政策的な経費等に充当できる一般財源に余裕があり、財政構造が弾力性に富んでいることを示す。通常、70～80%程度が適正とされている。	$\frac{\text{経常的経費充当の一般財源等の額}}{\text{経常一般財源等総額} + \text{臨時財政対策債} + \text{減収補てん債特例分}} \times 100(\%)$
財政力指数	当該団体の財政力をあらわす指標 基準財政収入額を基準財政需要額で除して得た数値の当該年度を含む過去3カ年の平均値をいう。 「1」に近く又は「1」を越えるほど財源に余裕があるものとされ、「1」を越えると普通交付税不交付団体となる。	$\frac{\text{基準財政収入額}}{\text{基準財政需要額}}$ の3ヶ年平均
将来負担比率	当該団体が、将来負担すべき実質的な負債の標準財政規模を基本とした額に対する比率。 一般会計等の借入金(地方債)や公営企業、組合、設立法人等に対して将来支払っていく可能性のある負担等の現時点での残高を指標化し、将来、財政を圧迫する可能性の度合いを示す指標ともいえる。	$\frac{\text{将来負担額} - (\text{充当可能基金額} + \text{特定財源見込額} + \text{地方債現在高等に係る基準財政需要額算入見込額})}{\text{標準財政規模} - (\text{元利償還金} \cdot \text{準元利償還金に係る基準財政需要額算入額})}$
実質公債費比率	地方債の発行に伴う過去3年間の元利償還金(公債費)の額が適当かどうかにより、後年度の地方債の借入を判断する指標で、標準財政規模に対する公債費に充当された一般財源の割合をいい、公営企業債の返済に充てた繰出金や一部事務組合の起債の返済に充てた補助金、負担金なども債務として算定する。 18%以上になると、公債費負担適正化計画の策定を前提に、協議団体から許可団体へ移行する。	$\frac{\text{公債費充当一般財源額} - \text{公債費に係る単位費用分}}{\text{標準財政規模} - \text{公債費に係る単位費用分}} \times 100(\%)$ の3ヶ年の平均

# 普通会計と公営事業会計

沖縄県の決算統計の区分は表のとおりです。

沖 縄 県

## 普通会計

- 一般会計 + 特別会計
- 1 農業改良資金特別会計
  - 2 小規模企業者等設備導入資金特別会計
  - 3 中小企業振興資金特別会計
  - 4 下地島空港特別会計
  - 5 母子父子寡婦福祉資金特別会計
  - 6 所有者不明土地管理特別会計
  - 7 沿岸漁業改善資金特別会計
  - 8 林業・木材産業改善資金特別会計
  - 9 産業振興基金特別会計
  - 10 公債管理特別会計

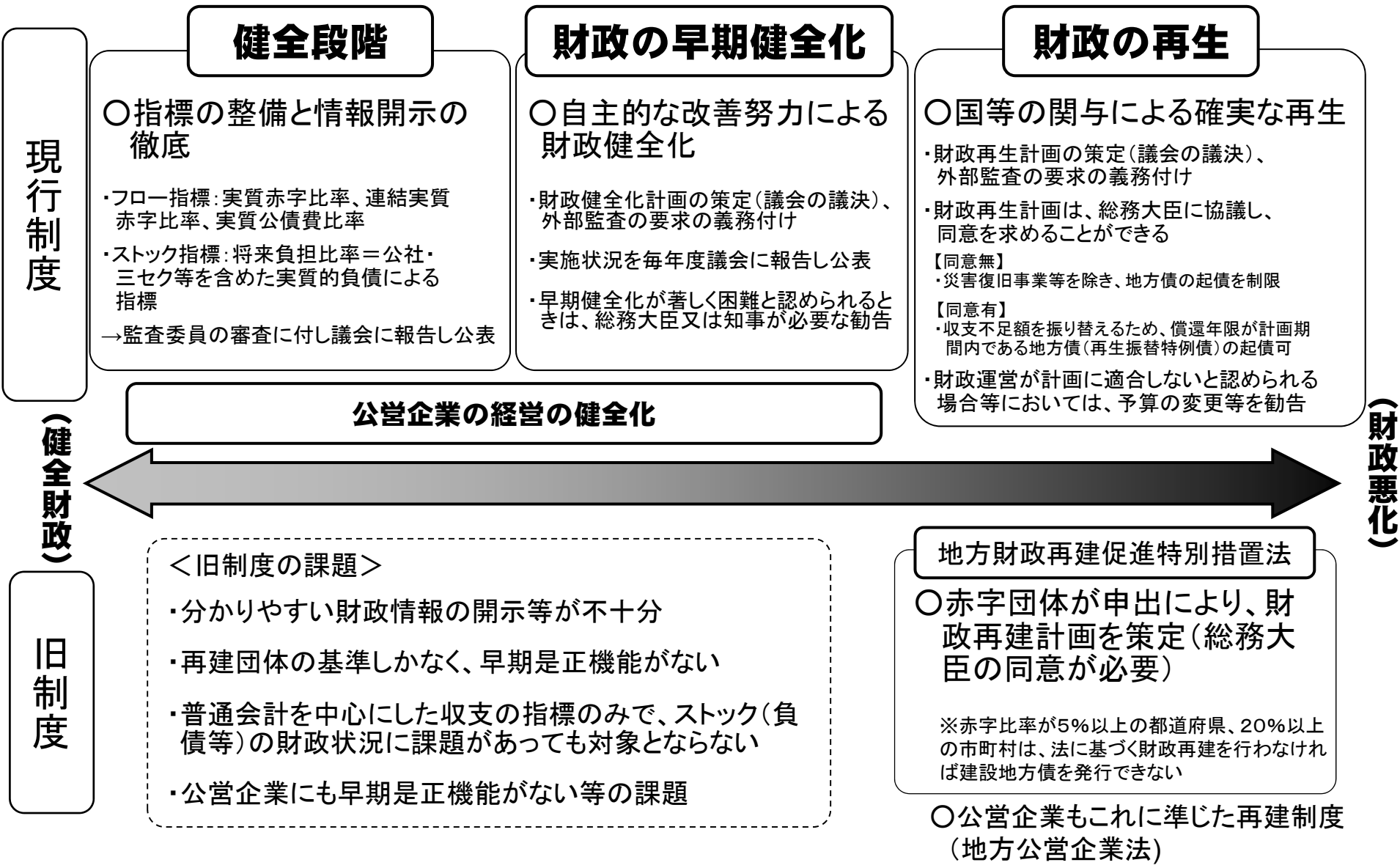
## 公営事業会計

- 特別会計 + 企業会計
- 11 下水道事業特別会計
  - 12 中央卸売市場事業特別会計
  - 13 中城湾港(新港地区)臨海部土地造成事業特別会計
  - 14 宜野湾港整備事業特別会計
  - 15 国際物流拠点産業集積地域那覇地区特別会計
  - 16 中城湾港(新港地区)整備事業特別会計
  - 17 中城湾港マリン・タウン特別会計
  - 18 駐車場事業特別会計
  - 19 中城湾港(泡瀬地区)臨海部土地造成事業特別会計
- 1 病院事業会計
  - 2 水道事業会計
  - 3 工業用水道事業会計



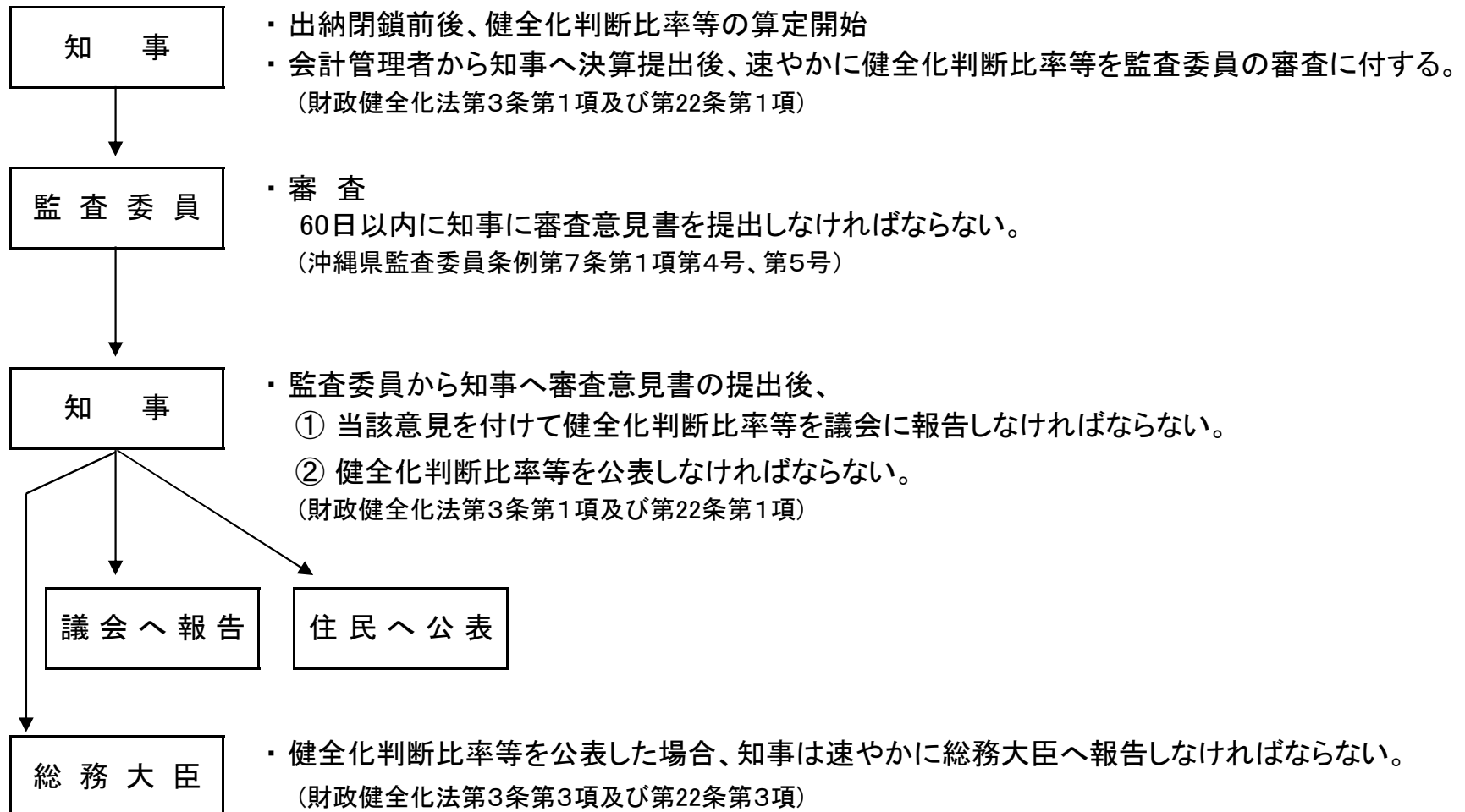
# 地方公共団体の財政の健全化に関する法律について

(指標の公表は平成19年度決算から、財政健全化計画の策定の義務付け等は平成20年度決算から適用)



# 『財政健全化判断比率等』の算定から審査、公表までの流れ

地方公共団体の財政の健全化に関する法律に関する法律（財政健全化法）



## 【用語説明】

### 健全化判断比率

実質赤字比率、連結実質赤字比率、実質公債費比率及び将来負担比率の4つの財政指標の総称です。地方公共団体は、この健全化判断比率のいずれかが一定基準以上となった場合には、財政健全化計画又は財政再生計画を策定し、財政の健全化を図らなければなりません。

健全化判断比率は、財政の早期健全化や再生の必要性を判断するものであるとともに、他団体と比較することなどにより、当該団体の財政状況を客観的に表す意義を持つものです。

### 実質赤字比率

当該地方公共団体の一般会計等を対象とした実質赤字額の標準財政規模（地方公共団体の標準的な状態で通常収入されるであろう経常的一般財源の規模を示すもの）に対する比率です。

福祉、教育、まちづくり等を行う地方公共団体の一般会計等の赤字の程度を指標化し、財政運営の悪化の度合いを示す指標ともいえます。

### 一般会計等

地方公共団体財政健全化法における実質赤字比率の対象となる会計で、地方公共団体の会計のうち、地方公営事業会計以外のものが該当します。これは、地方財政統計で用いられている普通会計とほぼ同様の範囲ですが、地方財政統計で行っているいわゆる「想定企業会計」など、一の会計を区分することはしません。

### 実質赤字額

当該年度に属すべき収入と支出との実質的な差額をみるもので、形式収支から、翌年度に繰り越すべき継続費通次繰越や繰越明許費繰越等の財源を控除した額をいいます。実質赤字額がある団体を通常「赤字団体」と呼んでいます。

### 標準財政規模

地方公共団体の標準的な状態で通常収入されるであろう経常的一般財源の規模を示すもので、標準税収入額等に普通交付税等を加算した額をいいます。

### 連結実質赤字比率

公営企業会計を含む当該地方公共団体の全会計を対象とした実質赤字額又は資金の不足額の標準財政規模に対する比率です。

すべての会計の赤字や黒字を合算し、地方公共団体全体としての赤字の程度を指標化し、地方公共団体全体としての財政運営の悪化の度合いを示す指標ともいえます。

### 公営企業（法適用企業・法非適用企業）

公営企業とは地方公共団体が経営する企業であり、法適用企業と法非適用企業に分類されます。地方公共団体財政健全化法においては、地方公営企業法の全部又は一部を適用している事業を法適用企業、地方財政法第6条の規定により特別会計を設けて事業の経理を行っている公営企業であって法適用企業以外のものを法非適用企業と定義しています。

法適用企業には、地方公営企業法の全部を適用することが法律で定められている上水道、工業用水道、軌道、鉄道、自動車運送、電気（水力発電等）、ガスの7事業、法律により財務規定等を適用するように定められている病院事業（以上、当然適用事業）、及び条例で地方公営企業法の全部又は財務規定等を任意で適用する事業（任意適用事業）があります。法非適用事業には、下水道事業、宅地造成事業、観光施設事業等（それぞれ地方公営企業法を任意適用していないものに限る。）があります。

公営企業の経理は特別会計を設けて行うこととされており、その特別会計を公営企業会計といえます。法適用企業の公営企業会計は、企業会計方式により経理が行われ、法非適用企業は、一般会計と同様、地方自治法に基づく財務処理が行われます。

### 資金の不足額

公営企業ごとに資金収支の累積不足額を表すもので、法適用企業については流動負債の額から流動資産の額を控除した額を基本として、法非適用企業については一般会計等の実質赤字額と同様に算定した額を基本としています。

### 実質公債費比率

当該地方公共団体の一般会計等が負担する元利償還金及び準元利償還金の標準財政規模を基本とした額<sup>\*</sup>に対する比率です。

借入金（地方債）の返済額及びこれに準じる額の大きさを指標化し、資金繰りの程度を示す指標ともいえます。

地方公共団体財政健全化法の実質公債費比率は、起債に協議を要する団体と許可を要する団体の判定に用いられる地方財政法の実質公債費比率と同じです。

※ 標準財政規模から元利償還金等に係る基準財政需要額算入額を控除した額（将来負担比率において同じ。）。

### 将来負担比率

地方公社や損失補償を行っている出資法人等に係るものも含め、当該地方公共団体の一般会計等が将来負担すべき実質的な負債の標準財政規模を基本とした額<sup>\*</sup>に対する比率です。

地方公共団体の一般会計等の借入金（地方債）や将来支払っていく可能性のある負担等の現時点での残高を指標化し、将来財政を圧迫する可能性の度合いを示す指標ともいえます。

### 資金不足比率

当該地方公共団体の公営企業会計ごとの資金の不足額の事業の規模に対する比率です。

公営企業の資金不足を、公営企業の事業規模である料金収入の規模と比較して指標化し、経営状態の悪化の度合いを示す指標ともいえます。

### 早期健全化基準

地方公共団体が、財政収支が不均衡な状況その他の財政状況が悪化した状況において、自主的かつ計画的にその財政の健全化を図るべき基準として、実質赤字比率、連結実質赤字比率、実質公債費比率及び将来負担比率のそれぞれについて定められた数値です。





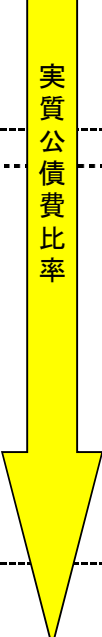





### 財政再生基準

地方公共団体が、財政収支の著しい不均衡その他の財政状況の著しい悪化により自主的な財政の健全化を図ることが困難な状況において、計画的にその財政の健全化を図るべき基準として、実質赤字比率、連結実質赤字比率及び実質公債費比率のそれぞれについて、早期健全化基準を超えるものとして定められた数値です。

### 経営健全化基準

地方公共団体が、自主的かつ計画的に公営企業の経営の健全化を図るべき基準として、資金不足比率について定められた数値です。

## 健全化判断比率等の対象となる会計等の範囲について【沖縄県】

一般会計等	一般会計		 実質赤字比率 	
	特別会計	農業改良資金特別会計 小規模企業者等設備導入資金特別会計 中小企業振興資金特別会計 下地島空港特別会計 母子父子寡婦福祉資金特別会計 所有者不明土地管理特別会計 沿岸漁業改善資金特別会計 林業・木材産業改善資金特別会計 産業振興基金特別会計 公債管理特別会計		
公営事業会計	公営企業会計	特別会計	駐車場事業特別会計 下水道事業特別会計 中央卸売市場事業特別会計 中城湾港(新港地区)臨海部土地造成事業特別会計 宜野湾港整備事業特別会計 国際物流拠点産業集積地域那覇地区特別会計 中城湾港(新港地区)整備事業特別会計 中城湾港マリノ・タウン特別会計 中城湾港(泡瀬地区)臨海部土地造成事業特別会計	 連結実質赤字比率 
		特別会計(法非適用)	水道事業会計 工業用水道事業会計 病院事業会計	
	企業会計(法適用)	離島医療組合 那覇港管理組合	 実質公債費比率 	
一部事務組合・広域連合	土地開発公社 産業振興公社 信用保証協会 農業振興公社 2漁業協同組合(宮古島、八重山)	 将来負担比率 		
地方公社・第三セクター等			 資金不足比率 	

※ 資金不足比率は公営企業会計ごとに算定する