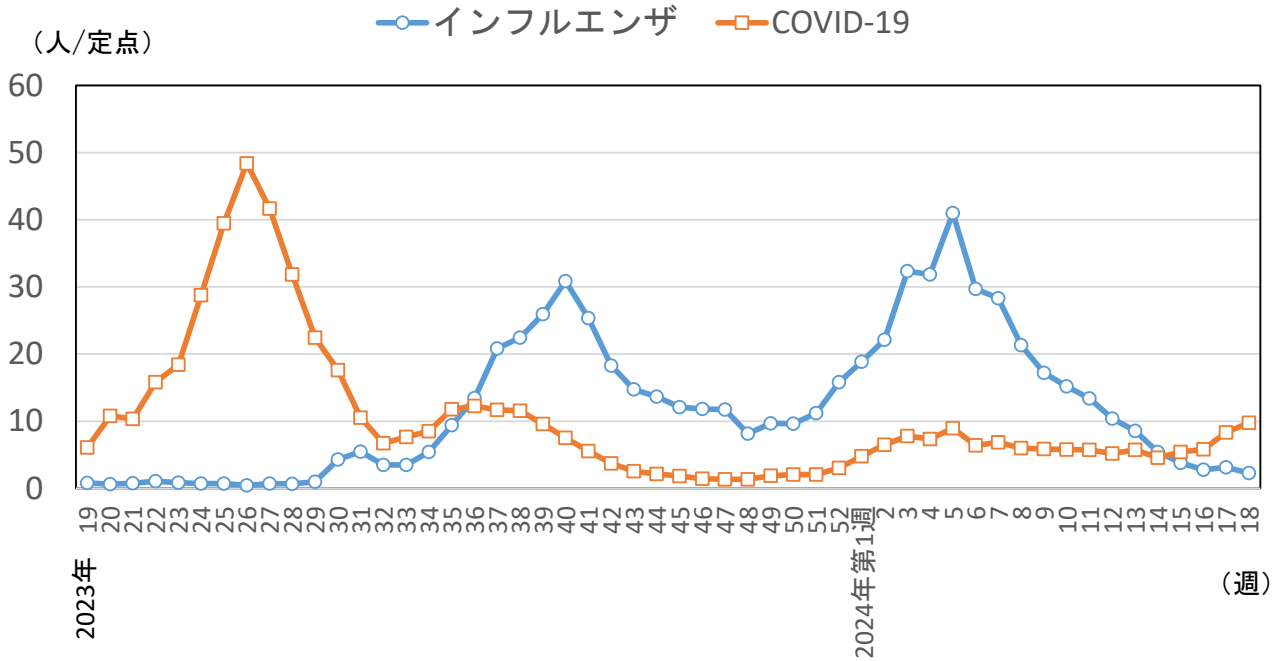


インフルエンザ・COVID-19流行状況【沖縄県】

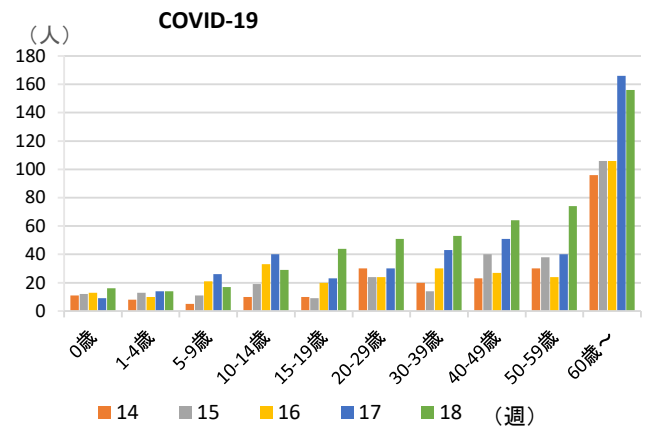
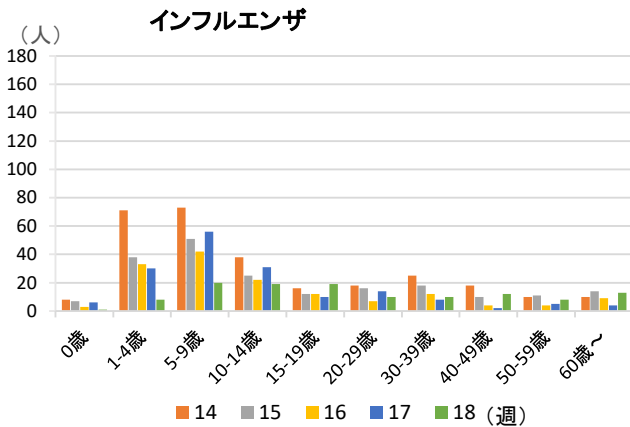
【2024年第18週(4/29~5/5)】

1 定点あたり報告数の推移

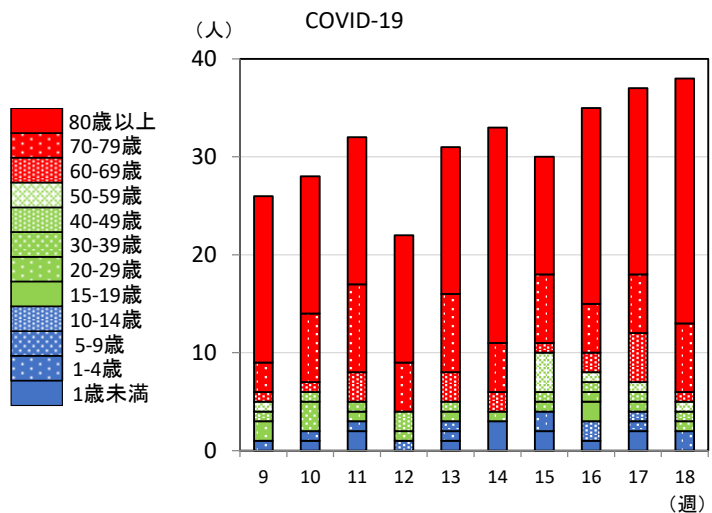
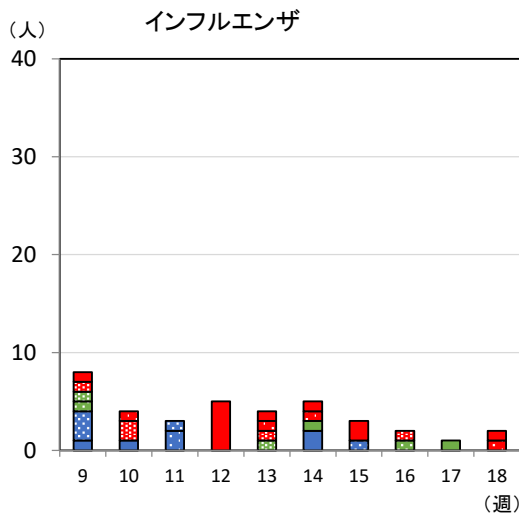
COVID-19の定点による報告は2023年第19週より



2 週別・年齢別報告数の推移 (直近5週)



3 基幹定点医療機関（県内7カ所）からの入院患者の届出数の推移 (直近10週・週別・年齢別)



(参考1) 直近6週の定点あたり報告数

疫学週	2024年第13週	第14週	第15週	第16週	第17週	第18週
対象月日	3/25~3/31	4/1~4/7	4/8~4/14	4/15~4/21	4/22~4/28	4/29~5/5
インフルエンザ	8.57	5.42	3.81	2.79	3.13	2.26
COVID-19	5.74	4.58	5.40	5.81	8.34	9.77

(参考2) 週別・年齢別報告数 (直近5週)

①インフルエンザ

週	14	15	16	17	18
合計	287	202	148	166	120
0歳	8	7	3	6	1
1-4歳	71	38	33	30	8
5-9歳	73	51	42	56	20
10-14歳	38	25	22	31	19
15-19歳	16	12	12	10	19
20-29歳	18	16	7	14	10
30-39歳	25	18	12	8	10
40-49歳	18	10	4	2	12
50-59歳	10	11	4	5	8
60歳~	10	14	9	4	13

②COVID-19

週	14	15	16	17	18
合計	243	286	308	442	518
0歳	11	12	13	9	16
1-4歳	8	13	10	14	14
5-9歳	5	11	21	26	17
10-14歳	10	19	33	40	29
15-19歳	10	9	20	23	44
20-29歳	30	24	24	30	51
30-39歳	20	14	30	43	53
40-49歳	23	40	27	51	64
50-59歳	30	38	24	40	74
60歳~	96	106	106	166	156

(参考3) 基幹定点医療機関 (県内7カ所) からの入院患者の届出数 (直近10週・週別・年齢別)

①インフルエンザ

週	9	10	11	12	13	14	15	16	17	18
合計	8	4	3	5	4	5	3	2	1	2
1歳未満	1	1	0	0	0	2	0	0	0	0
1-4歳	0	0	2	0	0	0	0	0	0	0
5-9歳	3	0	1	0	0	0	1	0	0	0
10-14歳	0	0	0	0	0	0	0	0	0	0
15-19歳	0	0	0	0	0	1	0	0	1	0
20-29歳	0	0	0	0	0	0	0	0	0	0
30-39歳	1	0	0	0	0	0	0	1	0	0
40-49歳	1	0	0	0	1	0	0	0	0	0
50-59歳	0	0	0	0	0	0	0	0	0	0
60-69歳	1	2	0	0	1	0	0	1	0	0
70-79歳	0	1	0	0	1	1	0	0	0	1
80歳以上	1	0	0	5	1	1	2	0	0	1

②COVID-19

週	9	10	11	12	13	14	15	16	17	18
合計	26	28	32	22	31	33	30	35	37	38
1歳未満	0	1	2	0	1	3	2	1	2	0
1-4歳	1	1	1	0	1	0	2	0	0	2
5-9歳	0	0	0	0	1	0	0	0	1	0
10-14歳	0	0	0	1	0	0	0	2	1	0
15-19歳	0	0	0	0	0	0	0	2	0	0
20-29歳	2	0	1	0	1	1	0	1	0	0
30-39歳	0	3	1	1	0	0	1	0	1	1
40-49歳	1	1	0	2	1	0	1	1	1	1
50-59歳	1	0	0	0	0	0	4	1	1	1
60-69歳	1	1	3	0	3	2	1	2	5	1
70-79歳	3	7	9	5	8	5	7	5	6	7
80歳以上	17	14	15	13	15	22	12	20	19	25