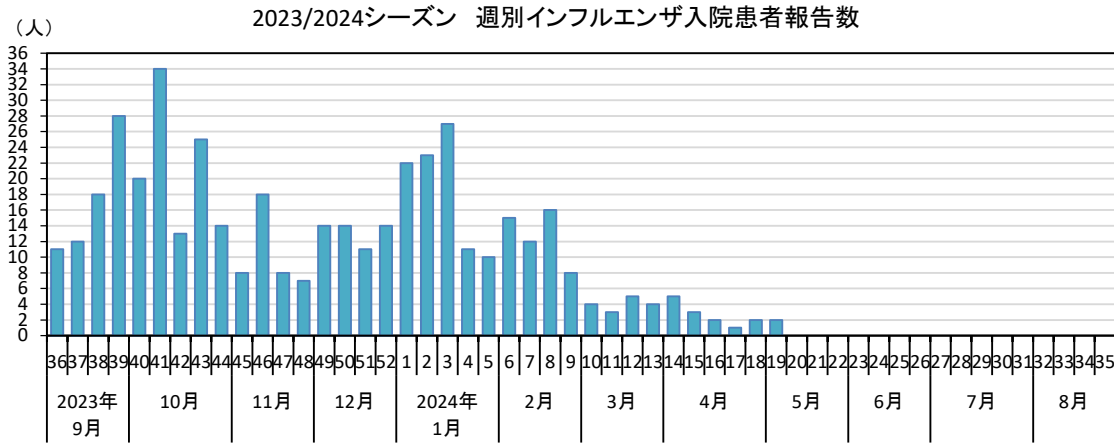
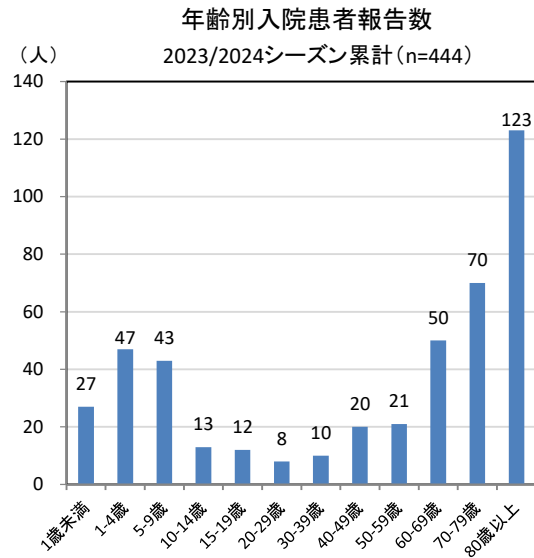
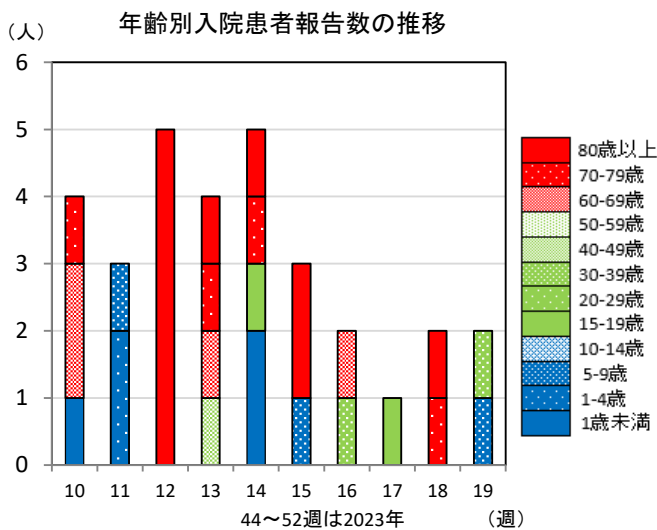


1 週別入院患者数



2 年齢別入院患者数



3 入院時の対応

(1) 2024年第19週(5/6～5/12)

	1歳未満	1-4歳	5-9歳	10-14歳	15-19歳	20-29歳	30-39歳	40-49歳	50-59歳	60-69歳	70-79歳	80歳以上	計
ICU入室	0	0	0	0	0	0	0	0	0	0	0	0	0
人工呼吸器の利用	0	0	0	0	0	0	0	0	0	0	0	0	0
頭部CT検査	0	0	0	0	0	0	0	0	0	0	0	0	0
頭部MRI検査	0	0	0	0	0	0	0	0	0	0	0	0	0
脳波検査	0	0	0	0	0	0	0	0	0	0	0	0	0
いずれにも該当せず	0	0	1	0	0	0	1	0	0	0	0	0	2
入院患者数	0	0	1	0	0	0	1	0	0	0	0	0	2

(2) 2023/2024シーズン累計(2023/9/4～2024/9/1)

	1歳未満	1-4歳	5-9歳	10-14歳	15-19歳	20-29歳	30-39歳	40-49歳	50-59歳	60-69歳	70-79歳	80歳以上	計
ICU入室	1	3	1	4	0	1	0	1	0	3	2	1	17
人工呼吸器の利用	2	7	7	4	0	1	0	2	3	1	5	5	37
頭部CT検査	2	4	3	3	0	0	0	0	1	5	13	18	49
頭部MRI検査	0	2	2	1	0	0	0	0	1	2	3	2	13
脳波検査	0	0	1	1	0	0	0	0	0	0	0	0	2
いずれにも該当せず	23	37	33	7	12	7	10	18	18	43	52	101	361
入院患者数	27	47	43	13	12	8	10	20	21	50	70	123	444