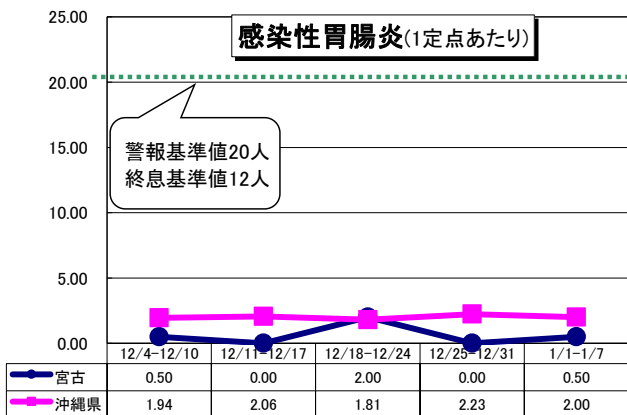
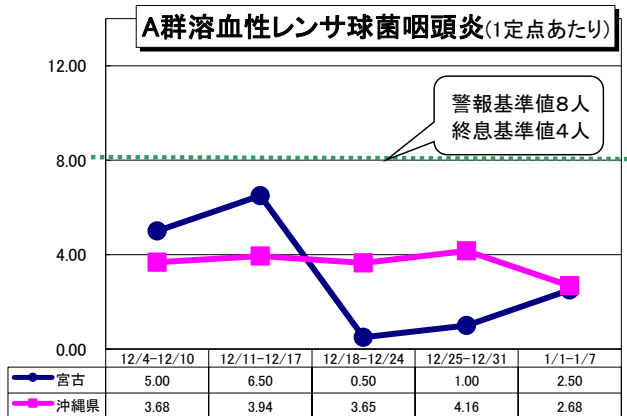
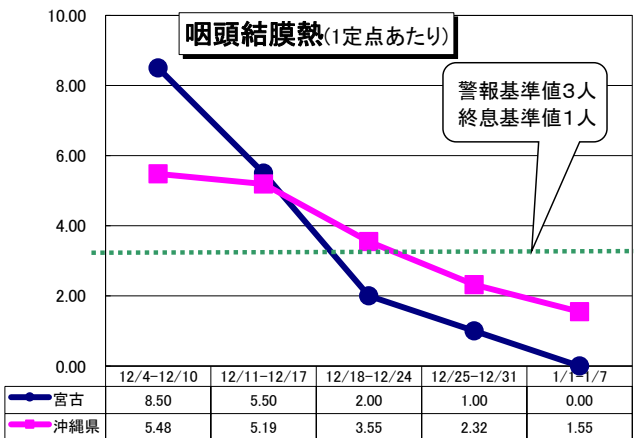
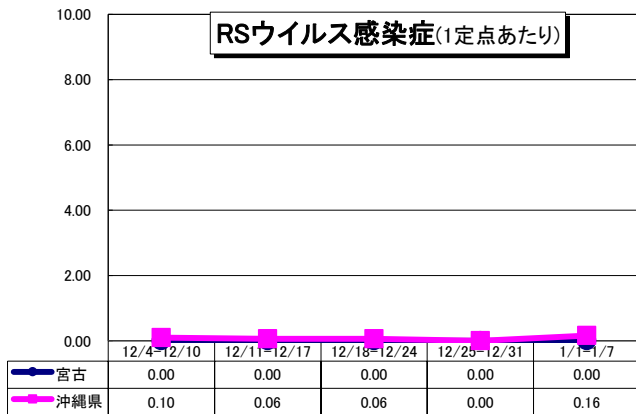


# 宮古保健所管内 感染症発生動向(第1週)令和6年1月



**\* インフルエンザ** 定点医療機関あたりの報告数は  
 宮古 : 8.75人→8.75人→9.25人→12.25人→8.50人  
 沖縄県 : 9.67人→9.61人→11.20人→15.80人→18.85人  
 全国 : 33.72人→29.94人→23.13人→21.65人→12.66人

## \* 定点報告疾患について

● 県全体の警報・注意報レベルの疾患は下記のとおりです

- < 警報レベル >
  - 咽頭結膜熱
- < 注意報レベル >
  - インフルエンザ

● 各保健所で警報・注意報レベルの疾患は下記のとおりです

- < 警報レベル >
  - 那覇市保健所: 咽頭結膜熱、インフルエンザ
  - 南部保健所: 咽頭結膜熱
  - 八重山保健所: インフルエンザ

< 注意報レベル >

- 中部保健所: インフルエンザ
- 南部保健所: インフルエンザ

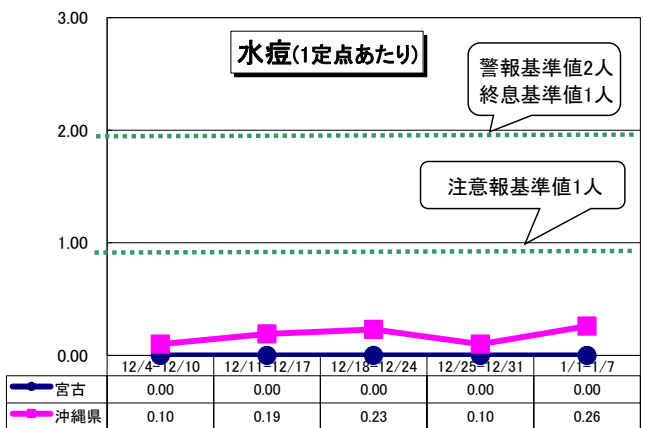
## \* 全数報告疾患について

- 二類: 結核 (那覇市1件)
- 五類: 劇症型溶血性レンサ球菌感染症 (南部1件)
- : 侵襲性肺炎球菌感染症 (南部1件)

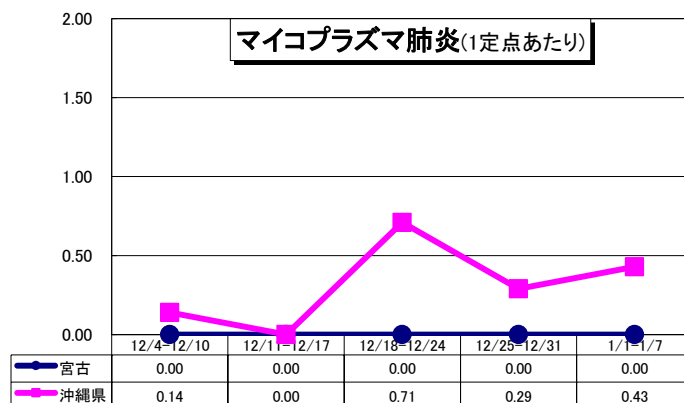
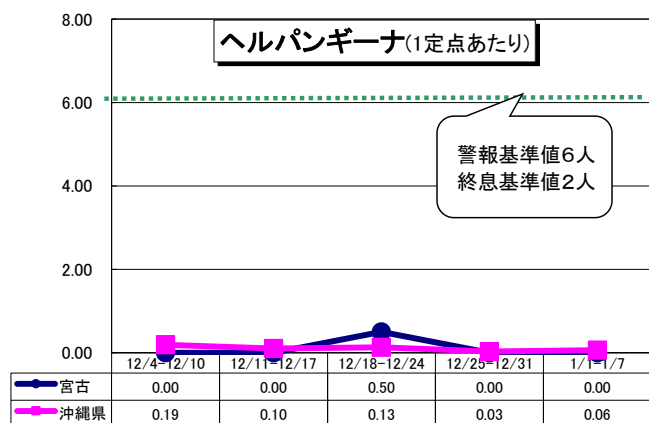
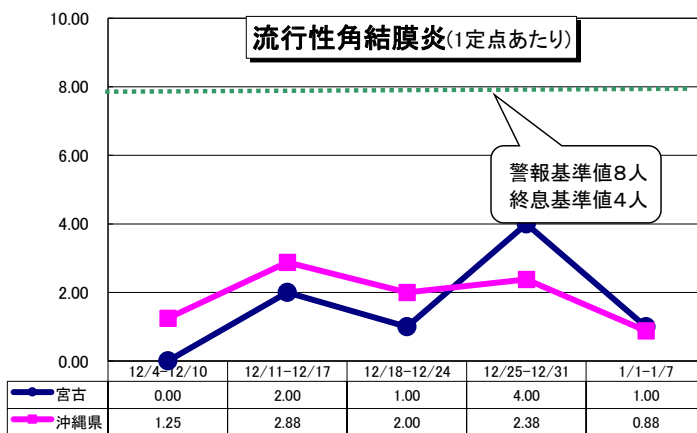
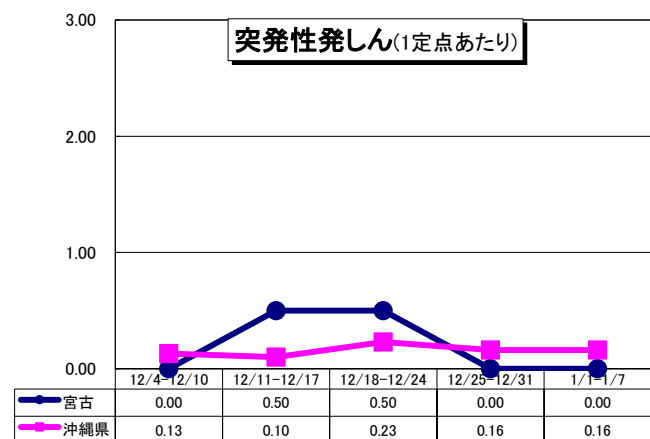
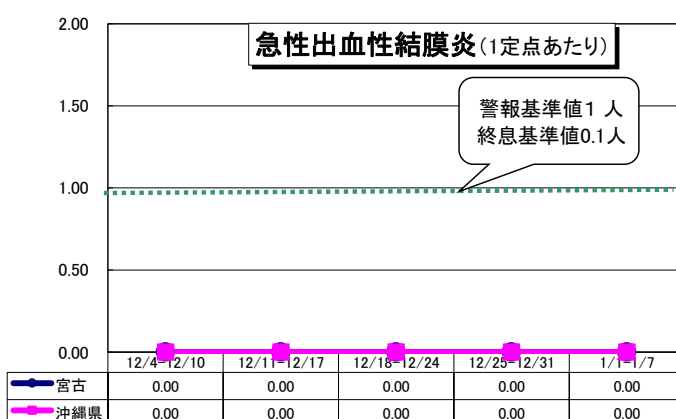
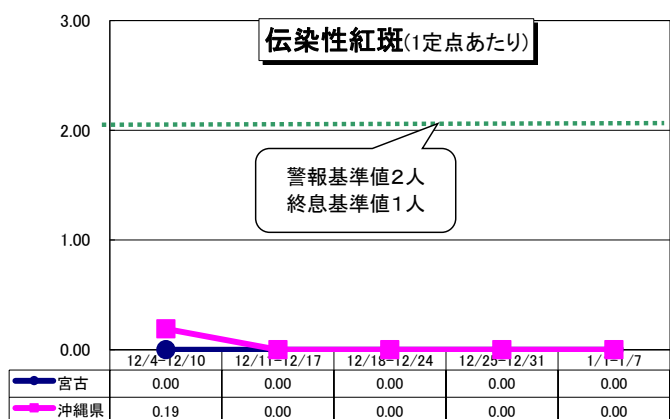
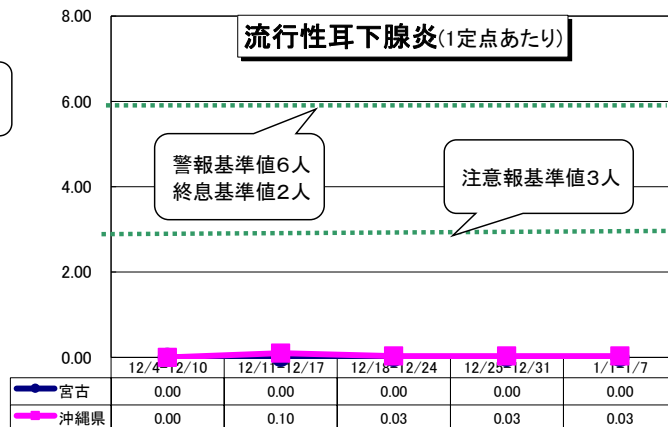
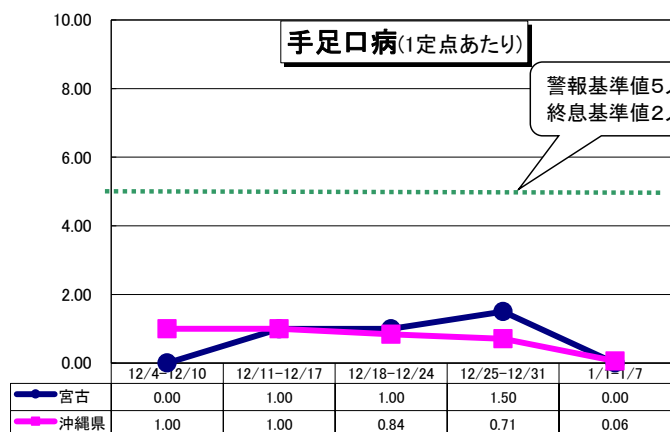


## ~ 沖縄県でインフルエンザ注意報出してます! ~

インフルエンザは、せき・鼻水・頭痛やのどの痛み等の症状に加えて、**38度以上の高い熱、倦怠(けんたい)感や関節痛**などの全身症状が起こります。また、症状が急激に表れるのも特徴です。  
**高齢者や乳幼児など免疫力が低い人がかかると重症化しやすく、「肺炎」や「インフルエンザ脳症」**などの重い合併症が現れることがあります。特に治療をしているのに熱が下がらない、吐いて水分が取れないといった症状が出てきた場合は、重症化のおそれがありますので注意が必要です。  
 予防方法は新型コロナとほぼ一緒です。**手洗いやアルコール消毒、適切な場面でのマスク着用、換気、ワクチン接種**など。また普段からの**健康管理**も大事です。

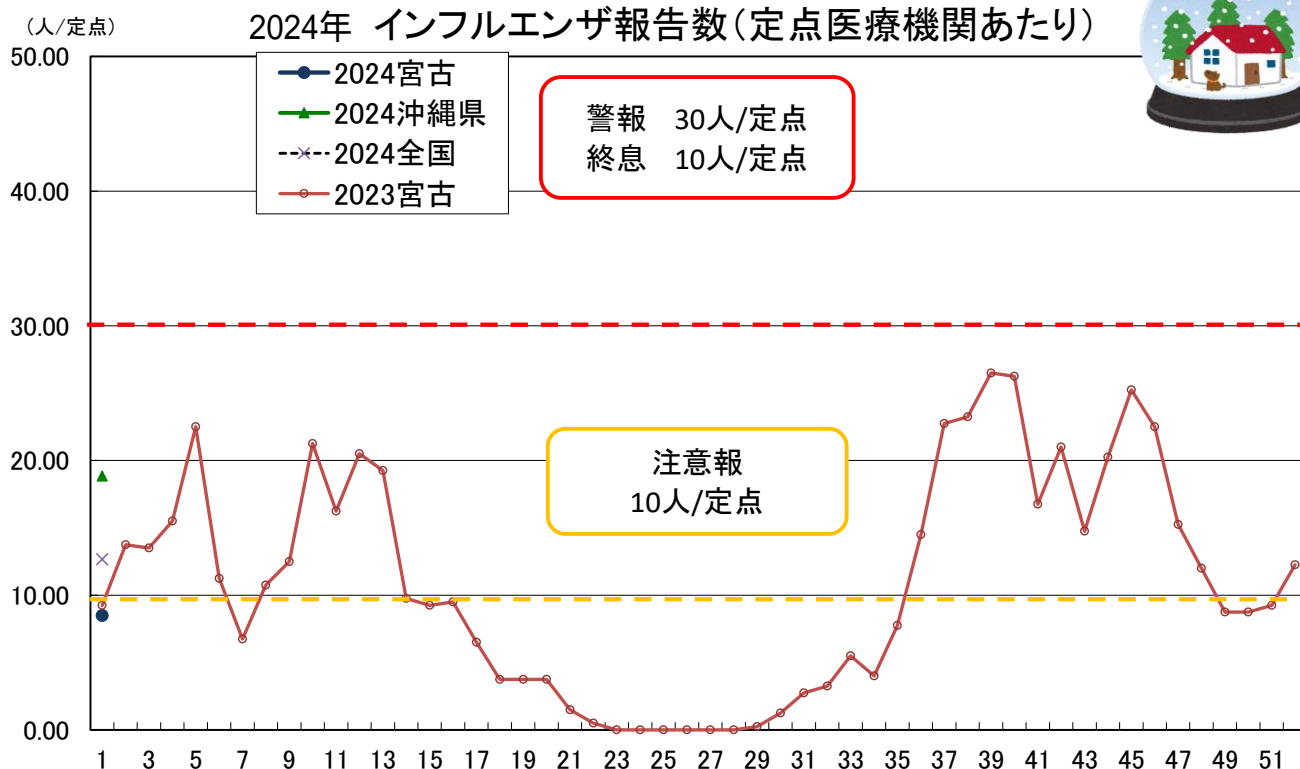


# 宮古保健所管内 感染症発生動向(第1週)令和6年1月



# 宮古保健所管内 インフルエンザ（第1週 1/1～1/7）

## 1. 定点あたり報告数の推移



		12月					1月
保健所等\週		48	49	50	51	52	1
インフルエンザ (報告数)	北部	29	32	28	31	34	29
	中部	105	128	139	155	209	220
	那覇市	129	138	140	172	230	325
	南部	101	123	123	137	240	331
	宮古	<b>48</b>	<b>35</b>	<b>35</b>	<b>37</b>	<b>49</b>	<b>34</b>
	八重山	29	66	54	73	91	79
	沖縄県	441	522	519	605	853	1,018
	全国	<b>132,117</b>	<b>166,690</b>	<b>147,858</b>	<b>114,126</b>	<b>104,612</b>	<b>61,918</b>
インフルエンザ (定点あたり報告数)	北部	5.80	6.40	5.60	6.20	6.80	5.80
	中部	6.56	8.00	8.69	9.69	<b>13.06</b>	<b>13.75</b>
	那覇市	10.75	11.50	11.67	14.33	19.17	27.08
	南部	7.21	8.79	8.79	9.79	17.14	23.64
	宮古	<b>12.00</b>	<b>8.75</b>	<b>8.75</b>	<b>9.25</b>	<b>12.25</b>	<b>8.50</b>
	八重山	9.67	22.00	18.00	24.33	30.33	26.33
	沖縄県	<b>8.17</b>	<b>9.67</b>	<b>9.61</b>	<b>11.20</b>	<b>15.80</b>	<b>18.85</b>
	全国	<b>26.72</b>	<b>33.72</b>	<b>29.94</b>	<b>23.13</b>	<b>21.65</b>	<b>12.66</b>

**警報**  
(30人以上)

**注意報**  
(10人以上)

流行の兆し  
(1.0人以上)

※10人以下で終息

## 2. 管内の学級・学年・学校閉鎖等（期間：1/1～1/7）

なし

## 3. インフルエンザによる入院

3人



沖縄県でインフルエンザ注意報出ています！引き続き、感染対策をお願いします。

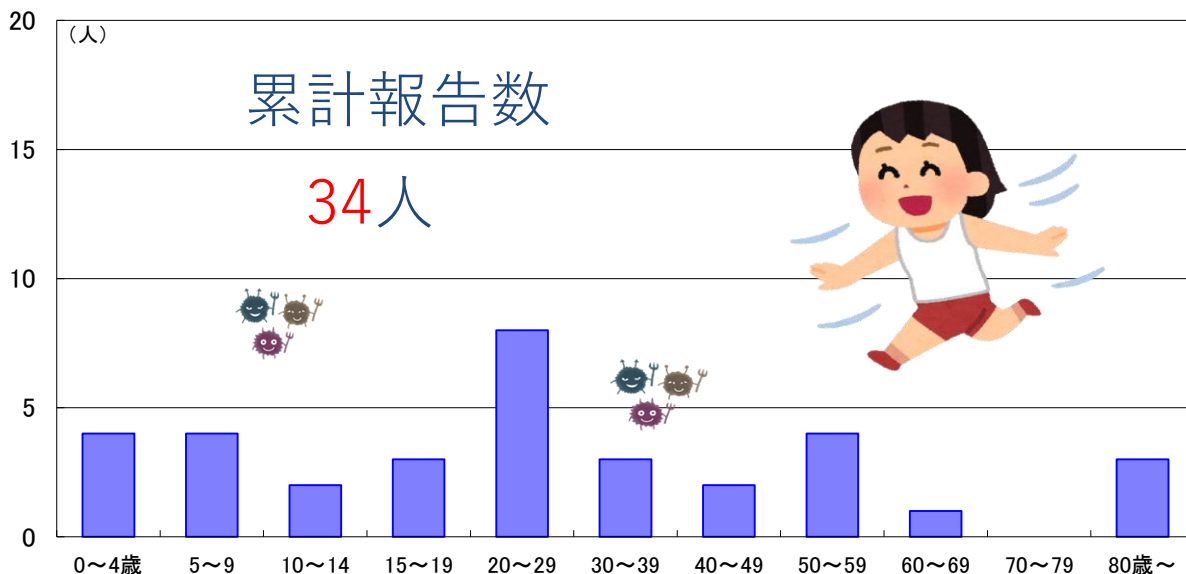
# 宮古保健所管内 インフルエンザ（第1週 1/1～1/7）

## 4. 年齢階級別報告数（直近7週間）

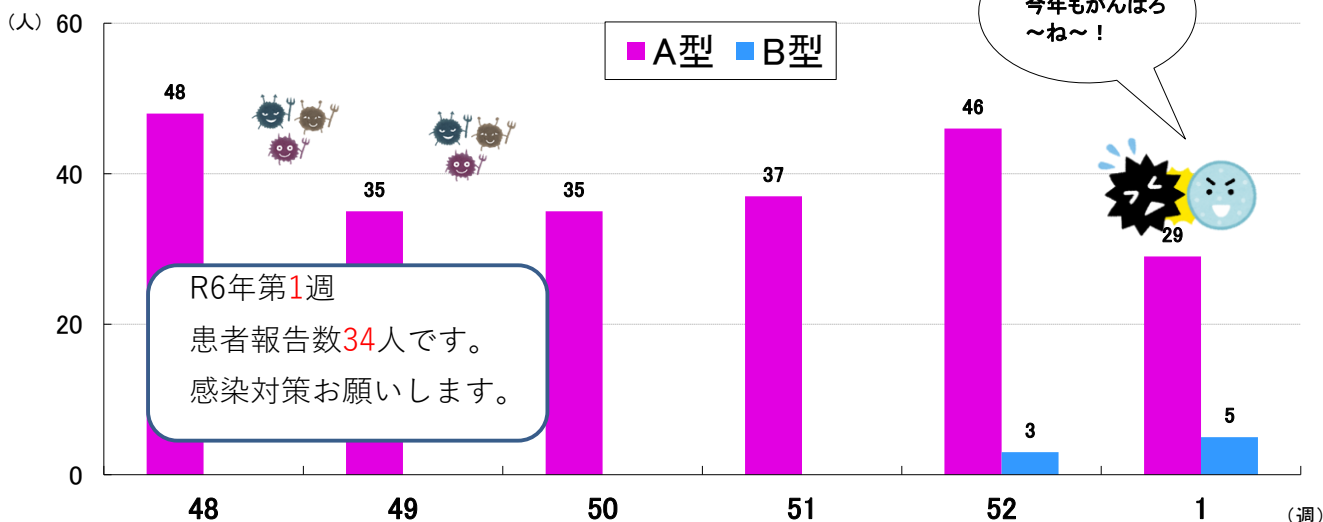
年齢\週	47	48	49	50	51	52	1
	11/20～ 11/26	11/27～ 12/3	12/4～ 12/10	12/11～ 12/17	12/18～ 12/24	12/25～ 12/31	1/1～1/7
0-4歳	24	14	7	11	9	9	4
5-9歳	19	10	5	5	7	7	4
10-14歳	3	5	4	4	3	11	2
15-19歳	1	3	2	0	5	3	3
20-29歳	2	2	1	2	2	2	8
30-39歳	6	2	5	2	3	3	3
40-49歳	0	2	2	5	2	5	2
50-59歳	1	3	2	2	1	3	4
60-69歳	1	3	5	2	2	1	1
70-79歳	2	1	0	1	2	2	0
80歳以上	2	3	2	1	1	3	3
合計	61	48	35	35	37	49	34



## 5. 年齢階級別報告数（2024年 宮古管内累計）



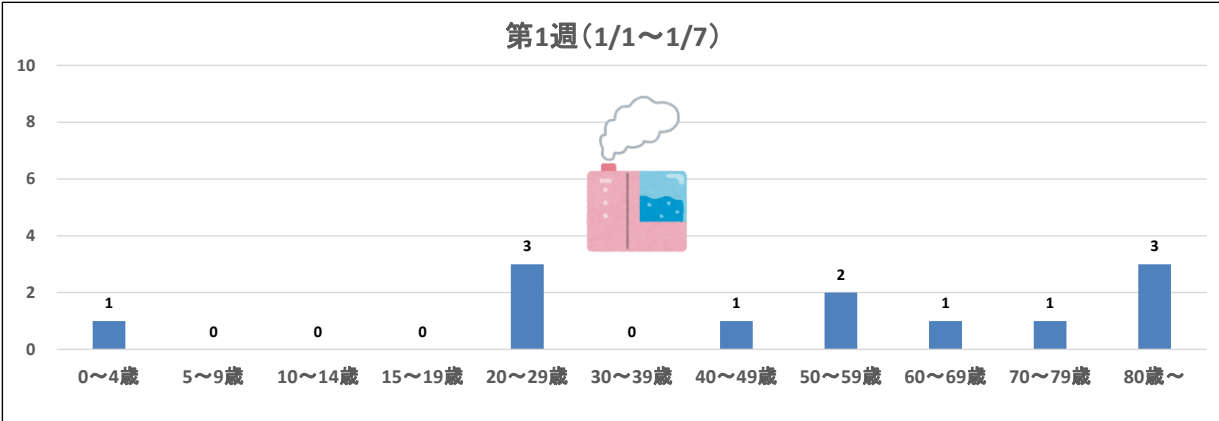
## 6. 管内のインフルエンザ型別内訳



# 宮古保健所管内 新型コロナウイルス(第1週 1/1~1/7)

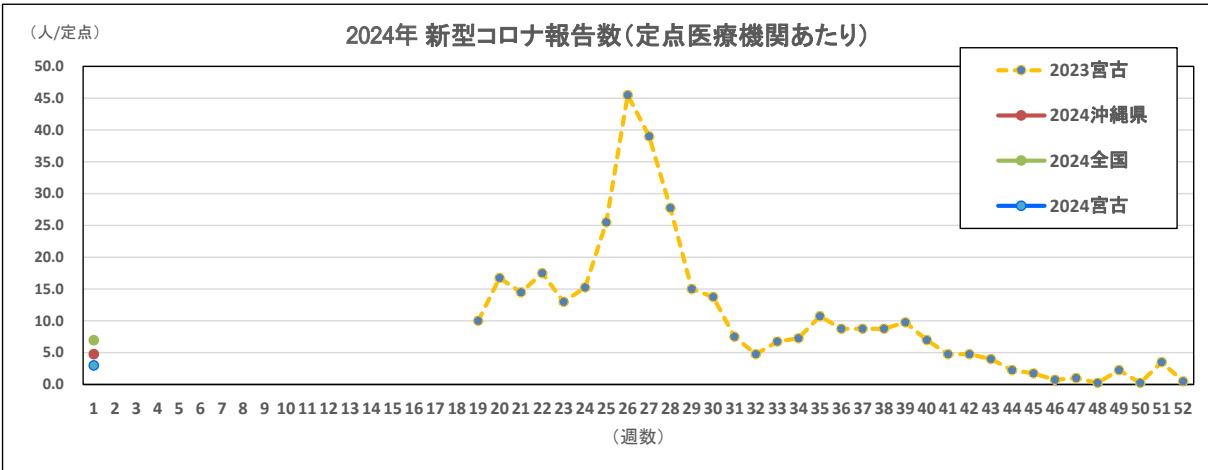
## 宮古管内における新型コロナウイルス感染症患者の発生状況(定点医療機関報告)

報告数	0~4歳	5~9歳	10~14歳	15~19歳	20~29歳	30~39歳	40~49歳	50~59歳	60~69歳	70~79歳	80歳~
12	1	0	0	0	3	0	1	2	1	1	3



## 沖縄県における新型コロナウイルス感染症の流行状況等について(令和6年第1週)

詳しくはこちらをクリック↑



		11月	12月				1月
保健所等\週		48	49	50	51	52	1
新型コロナ (報告数)	北部	10	4	11	5	8	21
	中部	16	27	26	23	35	38
	那覇市	29	26	36	29	46	70
	南部	16	28	31	42	63	106
	宮古	1	9	1	7	2	12
	八重山	1	8	7	4	9	11
	沖縄県	73	102	112	110	163	258
全国	13,583	17,379	20,511	22,529	27,987	34,035	
新型コロナ (定点あたり報告数)	北部	2.00	0.80	2.20	1.00	1.60	4.20
	中部	1.00	1.69	1.63	1.44	2.19	2.38
	那覇市	2.42	2.17	3.00	2.42	3.83	5.83
	南部	1.14	2.00	2.21	3.00	4.50	7.57
	宮古	0.25	2.25	0.25	1.75	0.50	3.00
	八重山	0.33	2.67	2.33	1.33	3.00	3.67
	沖縄県	1.35	1.89	2.07	2.04	3.02	4.78
全国	2.75	3.52	4.15	4.57	5.79	6.96	

### 管内の学級・学年・学校閉鎖等

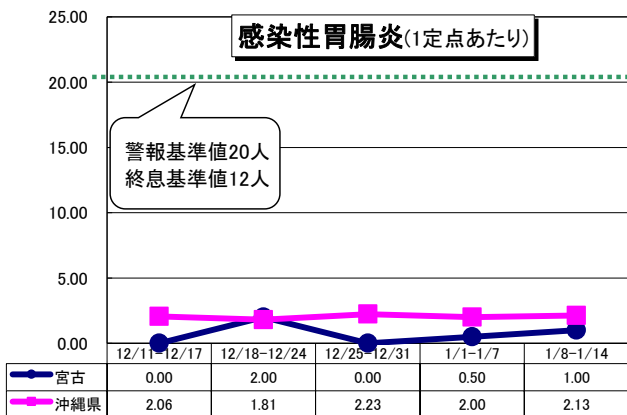
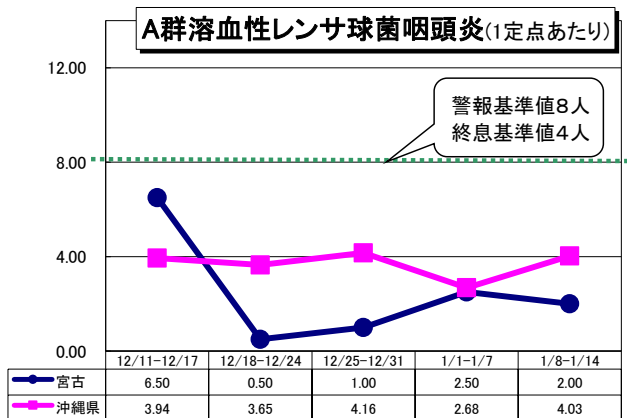
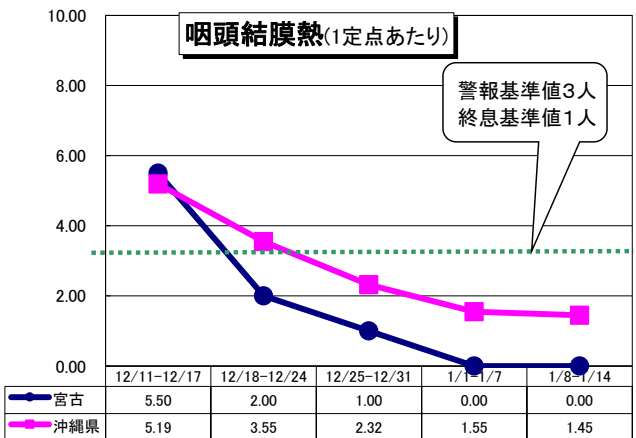
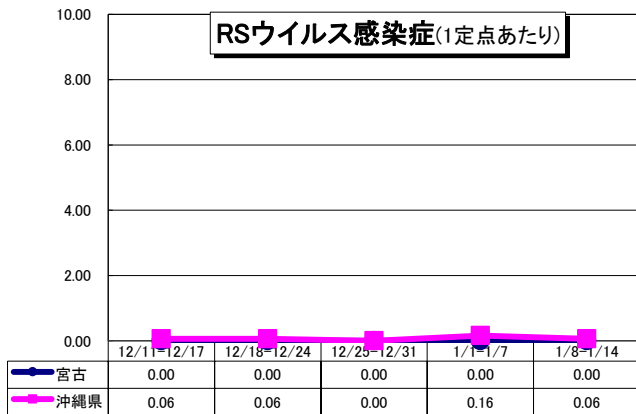
(期間:1/1~1/7)

なし

【学校等欠席者・感染情報システムより】



# 宮古保健所管内 感染症発生動向（第2週）令和6年1月



**\* インフルエンザ** 定点医療機関あたりの報告数は  
 宮古 : 8.75人→9.25人→12.25人→8.50人→10.00人  
 沖縄県 : 9.61人→11.20人→15.80人→18.85人→22.13人  
 全国 : 29.94人→23.13人→21.65人→12.66人→12.99人

### \* 定点報告疾患について

● 県全体の警報・注意報レベルの疾患は下記のとおりです

- <警報レベル>  
咽頭結膜熱
- <注意報レベル>  
インフルエンザ

● 各保健所で警報・注意報レベルの疾患は下記のとおりです

- <警報レベル>  
那覇市保健所: 咽頭結膜熱、インフルエンザ  
南部保健所: 咽頭結膜熱  
八重山保健所: インフルエンザ

- <注意報レベル>  
北部保健所: インフルエンザ  
中部保健所: インフルエンザ  
南部保健所: インフルエンザ  
宮古保健所: インフルエンザ  
八重山保健所: 水痘



### \* 全数報告疾患について

- 二類 : 結核 (那覇市1件)
- 三類 : 腸管出血性大腸菌感染症 (南部1件)
- 四類 : デング熱 (南部1件)  
レジオネラ症 (北部1件)
- 五類 : カルバペネム耐性腸内細菌目細菌感染症 (中部1件)  
: 侵襲性インフルエンザ菌感染症 (那覇市1件)  
: 侵襲性肺炎球菌感染症 (中部2件、南部1件)  
: 水痘 (南部1件)  
: 梅毒 (南部2件、八重山1件)

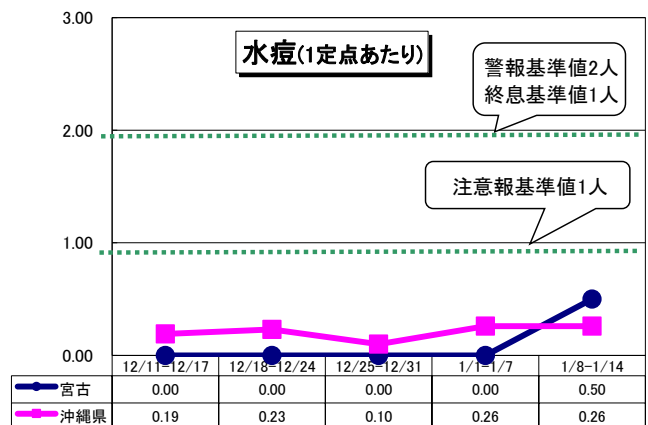
再び!

～宮古でインフルエンザ注意報出てます!～

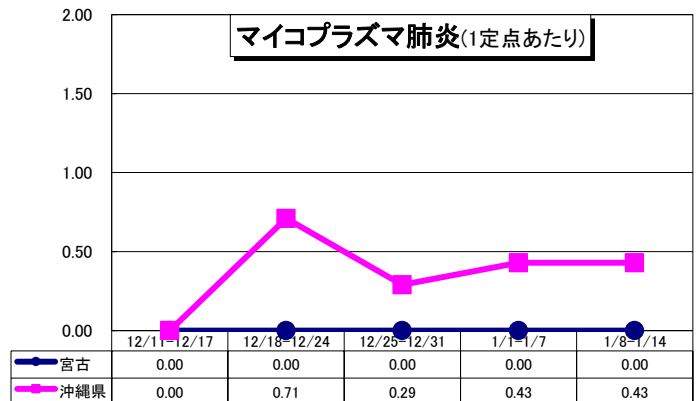
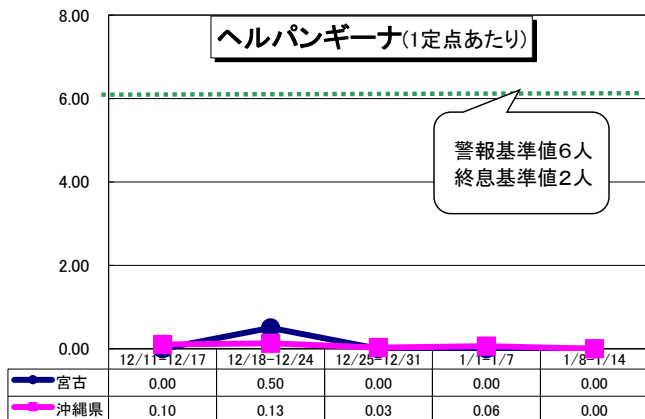
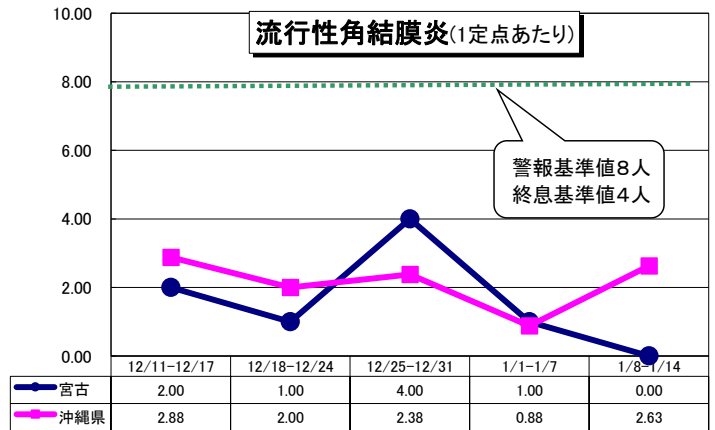
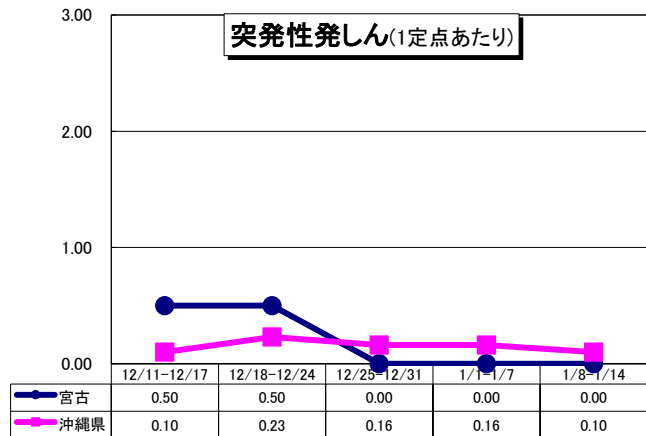
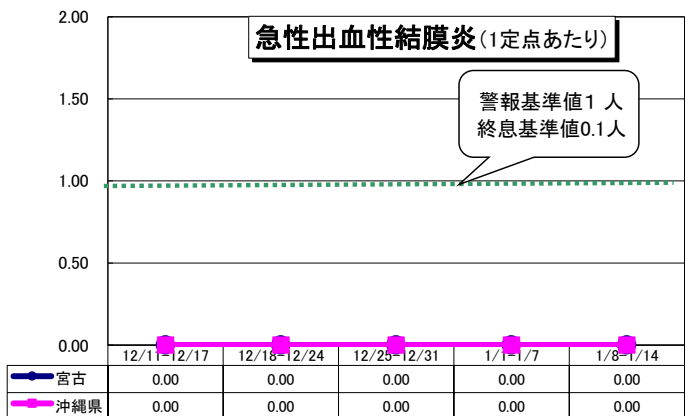
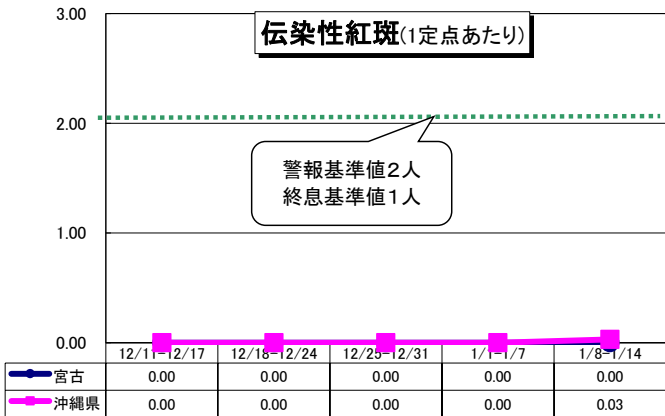
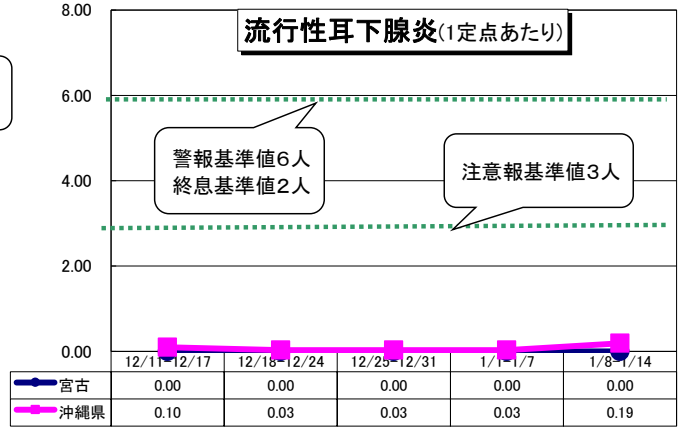
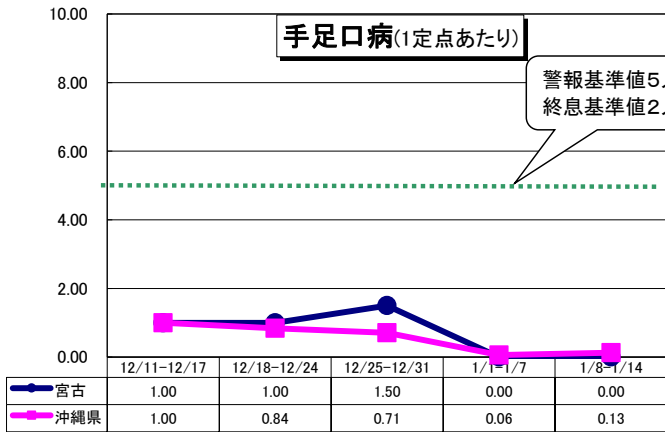
インフルエンザは、せき・鼻水・頭痛やのどの痛み等の症状に加えて、**38度以上の高い熱、倦怠(けんたい)感や関節痛**などの全身症状が起こります。また、症状が急激に表れるのも特徴です。

**高齢者や乳幼児など免疫力が低い人がかかると重症化しやすく、「肺炎」や「インフルエンザ脳症」**などの重い合併症が現れることがあります。特に治療をしているのに熱が下がらない、吐いて水分が取れないといった症状が出てきた場合は、重症化のおそれがありますので注意が必要です。

予防方法は新型コロナとほぼ一緒です。**手洗いやアルコール消毒、適切な場面でのマスク着用、換気、ワクチン接種**など。また普段からの**健康管理**も大事です。

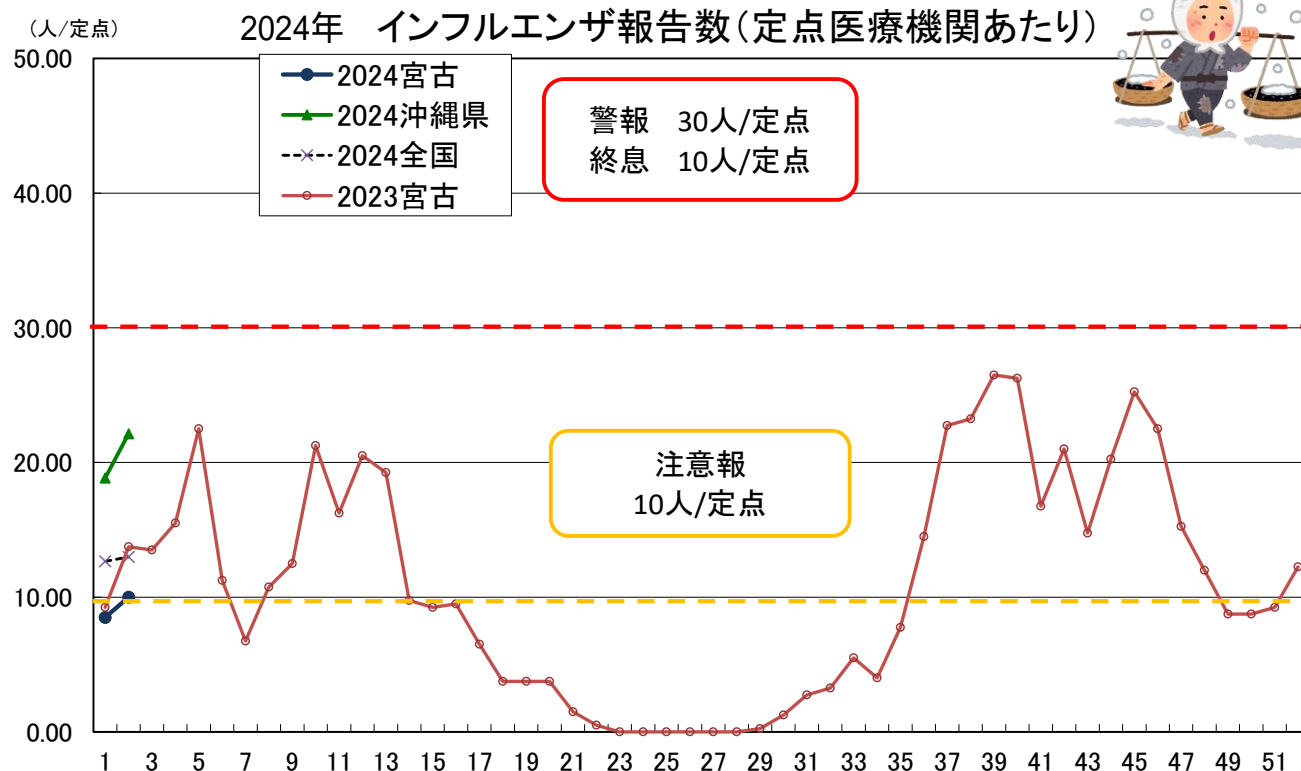


# 宮古保健所管内 感染症発生動向 (第2週) 令和6年1月



# 宮古保健所管内 インフルエンザ (第2週 1/8~1/14)

## 1. 定点あたり報告数の推移



		12月				1月	
保健所等\週		49	50	51	52	1	2
インフルエンザ (報告数)	北部	32	28	31	34	29	63
	中部	128	139	155	209	220	324
	那覇市	138	140	172	230	325	308
	南部	123	123	137	240	331	363
	宮古	<b>35</b>	<b>35</b>	<b>37</b>	<b>49</b>	<b>34</b>	<b>40</b>
	八重山	66	54	73	91	79	97
	沖縄県	522	519	605	853	1,018	1,195
	全国	<b>166,690</b>	<b>147,858</b>	<b>114,126</b>	<b>104,612</b>	<b>61,918</b>	<b>64,027</b>
インフルエンザ (定点あたり報告数)	北部	6.40	5.60	6.20	6.80	5.80	12.60
	中部	8.00	8.69	9.69	13.06	13.75	20.25
	那覇市	11.50	11.67	14.33	19.17	27.08	25.67
	南部	8.79	8.79	9.79	17.14	23.64	25.93
	宮古	<b>8.75</b>	<b>8.75</b>	<b>9.25</b>	<b>12.25</b>	<b>8.50</b>	<b>10.00</b>
	八重山	22.00	18.00	24.33	30.33	26.33	32.33
	沖縄県	<b>9.67</b>	<b>9.61</b>	<b>11.20</b>	<b>15.80</b>	<b>18.85</b>	<b>22.13</b>
	全国	<b>33.72</b>	<b>29.94</b>	<b>23.13</b>	<b>21.65</b>	<b>12.66</b>	<b>12.99</b>

**警報**  
(30人以上)

**注意報**  
(10人以上)

流行の兆し  
(1.0人以上)

※10人以下で終息

## 2. 管内の学級・学年・学校閉鎖等 (期間: 1/9~1/12)

なし

## 3. インフルエンザによる入院

2人



**インフルエンザ注意報** 出ています！引き続き、感染対策をお願いします。



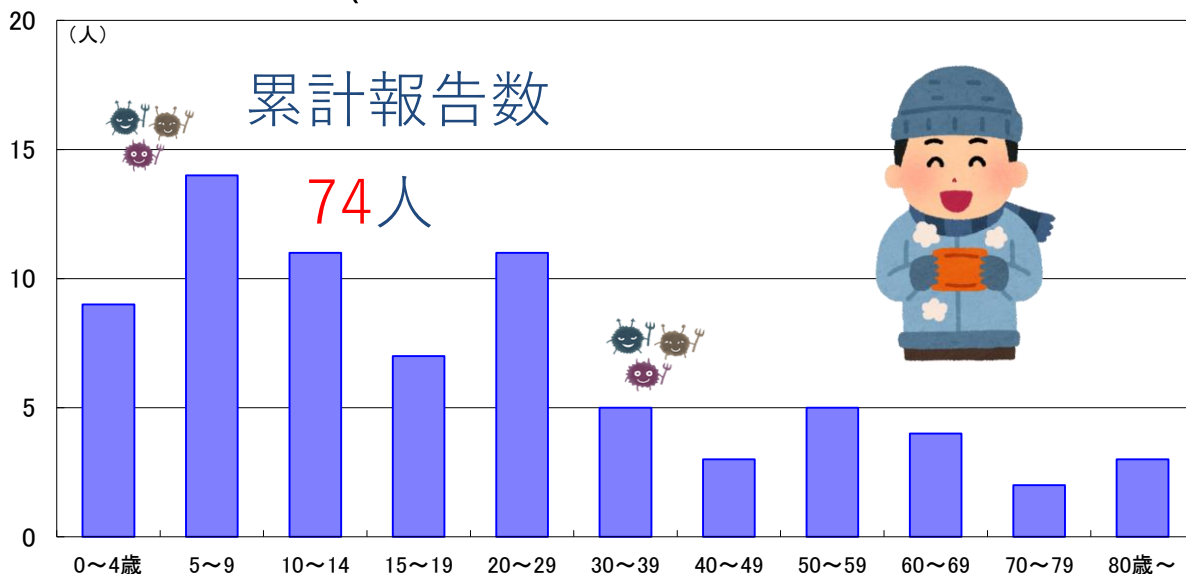
# 宮古保健所管内 インフルエンザ（第2週 1/8～1/14）

## 4. 年齢階級別報告数（直近7週間）

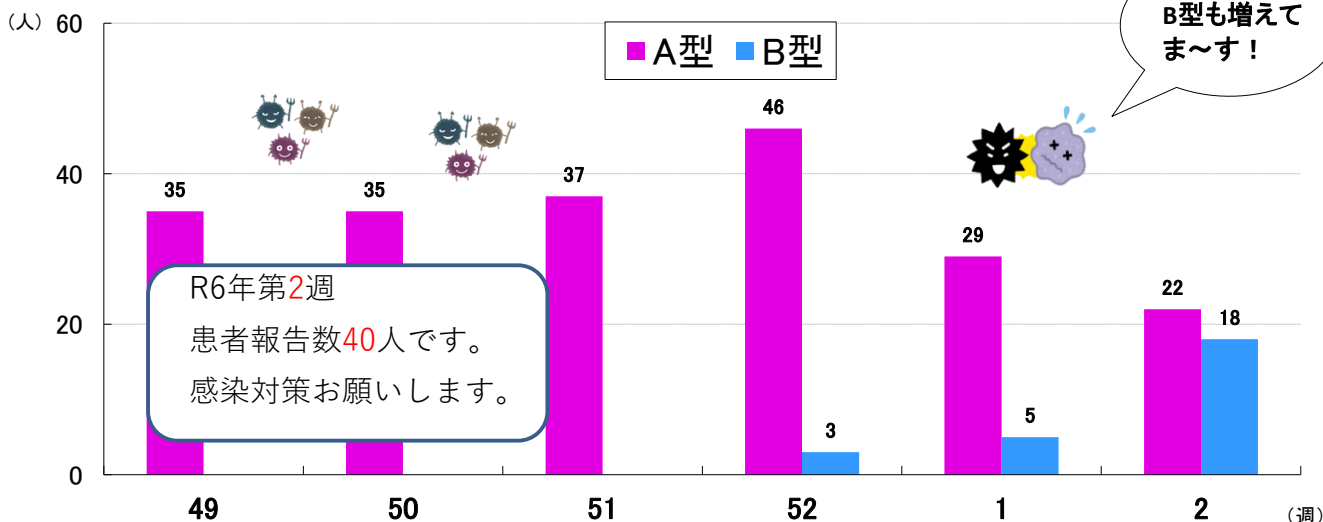
年齢\週	48	49	50	51	52	1	2
	11/27～ 12/3	12/4～ 12/10	12/11～ 12/17	12/18～ 12/24	12/25～ 12/31	1/1～1/7	1/8～1/14
0-4歳	14	7	11	9	9	4	5
5-9歳	10	5	5	7	7	4	10
10-14歳	5	4	4	3	11	2	9
15-19歳	3	2	0	5	3	3	4
20-29歳	2	1	2	2	2	8	3
30-39歳	2	5	2	3	3	3	2
40-49歳	2	2	5	2	5	2	1
50-59歳	3	2	2	1	3	4	1
60-69歳	3	5	2	2	1	1	3
70-79歳	1	0	1	2	2	0	2
80歳以上	3	2	1	1	3	3	0
合計	48	35	35	37	49	34	40



## 5. 年齢階級別報告数（2024年宮古管内累計）



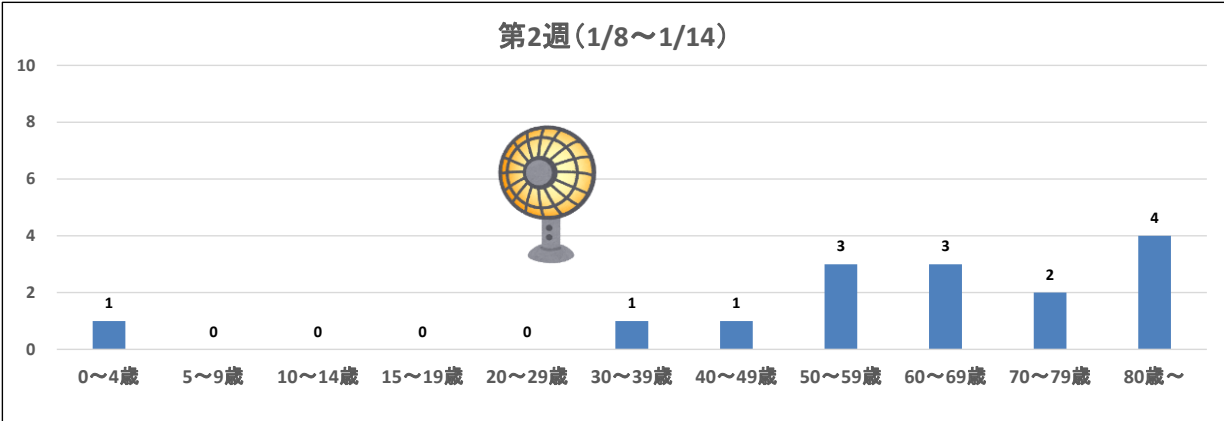
## 6. 管内のインフルエンザ型別内訳



# 宮古保健所管内 新型コロナウイルス(第2週 1/8~1/14)

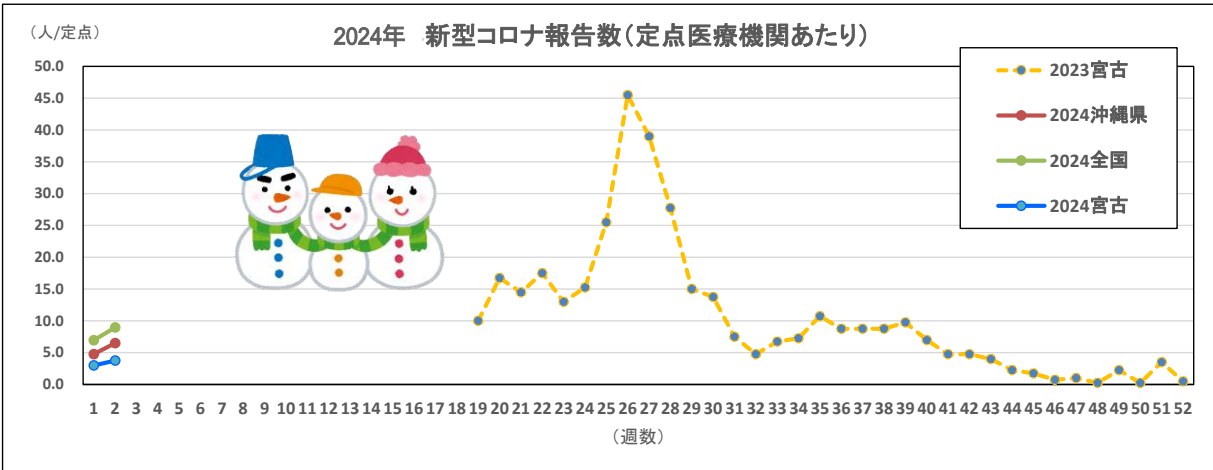
## 宮古管内における新型コロナウイルス感染症患者の発生状況(定点医療機関報告)

報告数	0~4歳	5~9歳	10~14歳	15~19歳	20~29歳	30~39歳	40~49歳	50~59歳	60~69歳	70~79歳	80歳~
15	1	0	0	0	0	1	1	3	3	2	4



## 沖縄県における新型コロナウイルス感染症の流行状況等について(令和6年第2週)

詳しくはこちらをクリック↑



		12月				1月	
保健所等\週		49	50	51	52	1	2
新型コロナ (報告数)	北部	4	11	5	8	21	25
	中部	27	26	23	35	38	77
	那覇市	26	36	29	46	70	90
	南部	28	31	42	63	106	119
	宮古	9	1	7	2	12	15
	八重山	8	7	4	9	11	25
新型コロナ (定点あたり報告数)	沖繩県	102	112	110	163	258	351
	全国	17,379	20,511	22,529	27,987	34,035	44,178
	北部	0.80	2.20	1.00	1.60	4.20	5.00
	中部	1.69	1.63	1.44	2.19	2.38	4.81
	那覇市	2.17	3.00	2.42	3.83	5.83	7.50
	南部	2.00	2.21	3.00	4.50	7.57	8.50
新型コロナ (報告数)	宮古	2.25	0.25	1.75	0.50	3.00	3.75
	八重山	2.67	2.33	1.33	3.00	3.67	8.33
	沖繩県	1.89	2.07	2.04	3.02	4.78	6.50
	全国	3.52	4.15	4.57	5.79	6.96	8.96

### 管内の学級・学年・学校閉鎖等

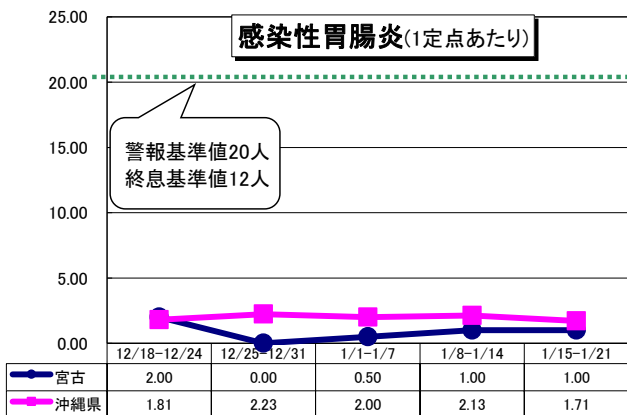
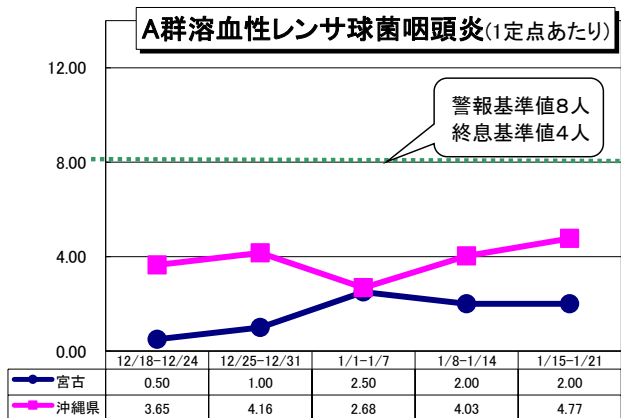
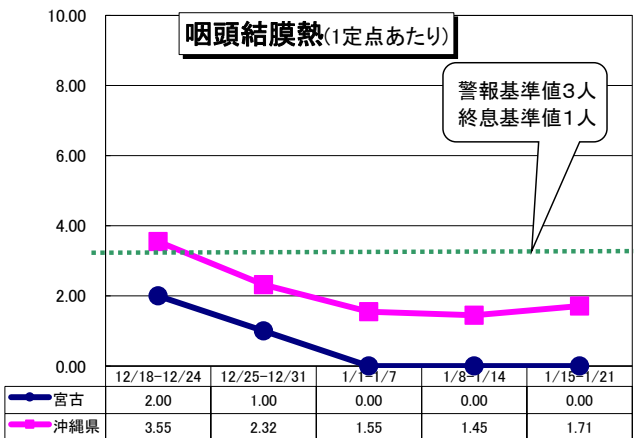
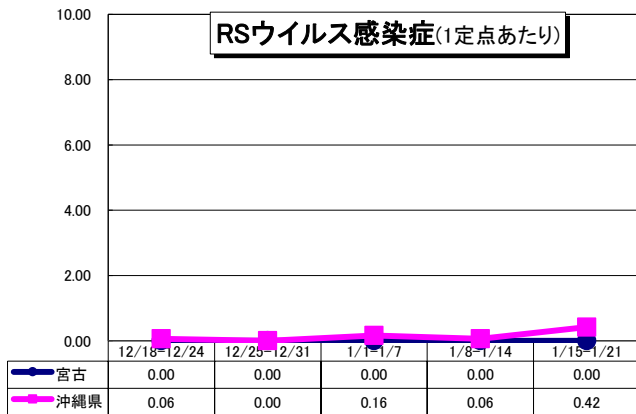
(期間:1/9~1/12)

なし

【学校等欠席者・感染情報システムより】



# 宮古保健所管内 感染症発生動向 (第3週) 令和6年1月



## \* インフルエンザ 定点医療機関あたりの報告数は

宮古 : 9.25人→12.25人→8.50人→10.00人→**26.50人**  
 沖縄県 : 11.20人→15.80人→18.85人→22.13人→**32.33人**  
 全国 : 23.13人→21.65人→12.66人→12.99人→**17.72人**

## \* 定点報告疾患について

● 県全体の警報・注意報レベルの疾患は下記のとおりです

- < 警報レベル >
  - 咽頭結膜熱、インフルエンザ
- < 注意報レベル >
  - なし

● 各保健所で警報・注意報レベルの疾患は下記のとおりです

- < 警報レベル >
  - 北部保健所: インフルエンザ
  - 中部保健所: インフルエンザ
  - 那覇市保健所: 咽頭結膜熱、インフルエンザ
  - 南部保健所: 咽頭結膜熱、インフルエンザ
  - 八重山保健所: インフルエンザ

- < 注意報レベル >
  - 宮古保健所: インフルエンザ
  - 八重山保健所: 水痘



## \* 全数報告疾患について

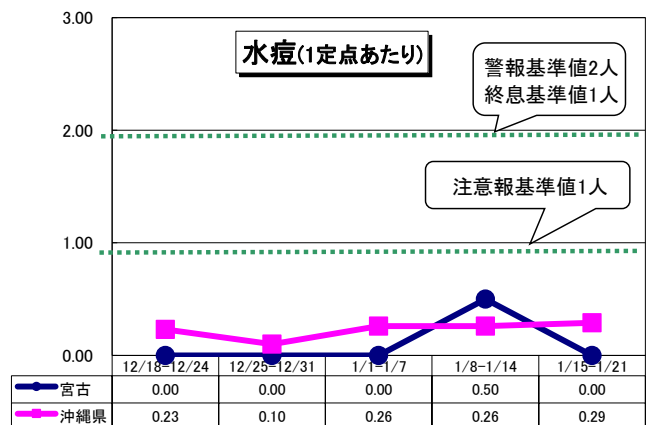
- 二類 : 結核 (中部2件、那覇市2件、南部4件、八重山1件)
- 五類 : カルバペネム耐性腸内細菌目細菌感染症 (中部1件)
- : 劇症型溶血性レンサ球菌感染症 (南部1件、宮古1件)
- : 侵襲性インフルエンザ菌感染症 (中部1件、南部1件)
- : 侵襲性肺炎球菌感染症 (中部1件、那覇市3件)
- : 後天性免疫不全症候群(HIV感染症を含む) (中部1件)
- : 梅毒 (中部1件、南部1件)

## ~宮古でインフルエンザ注意報出てます!~

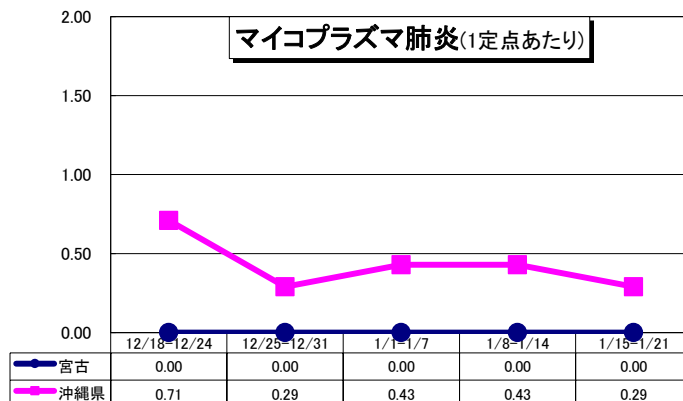
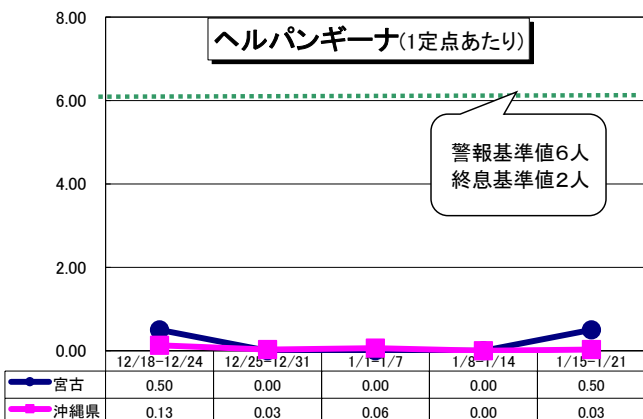
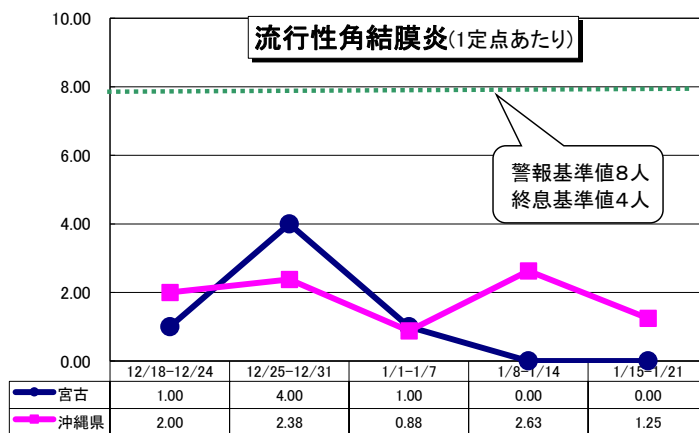
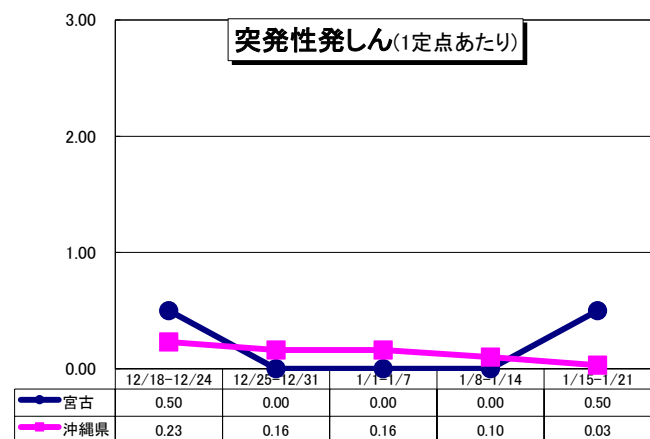
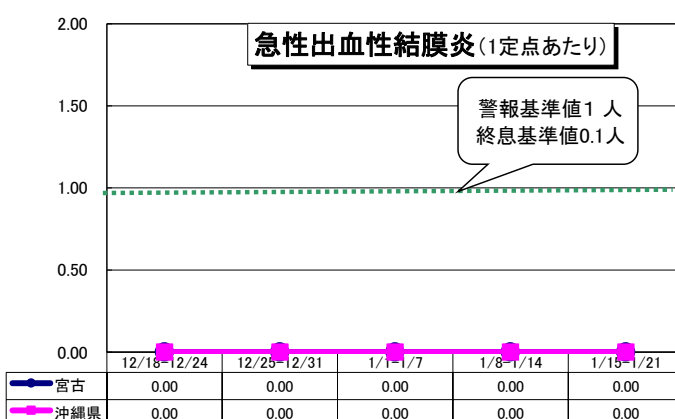
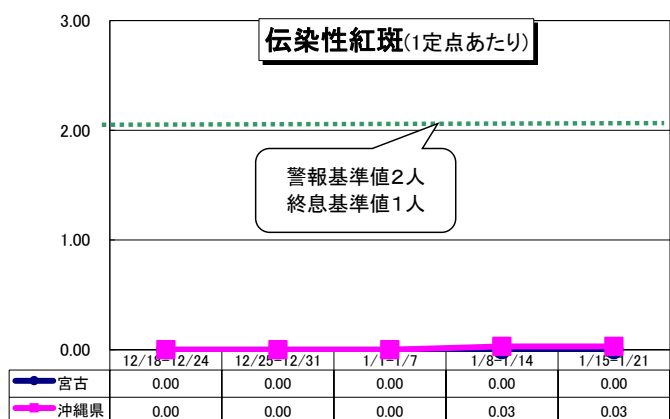
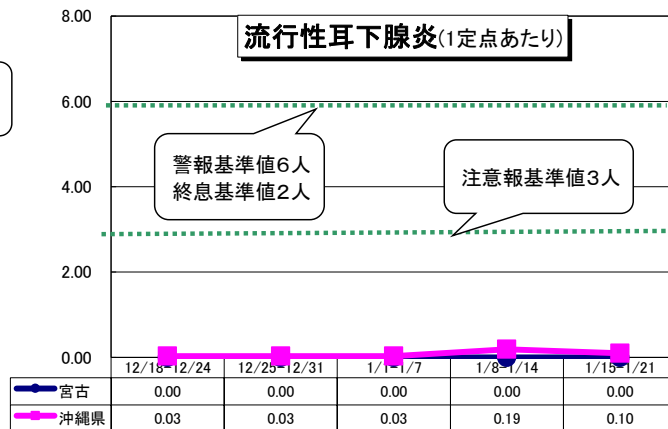
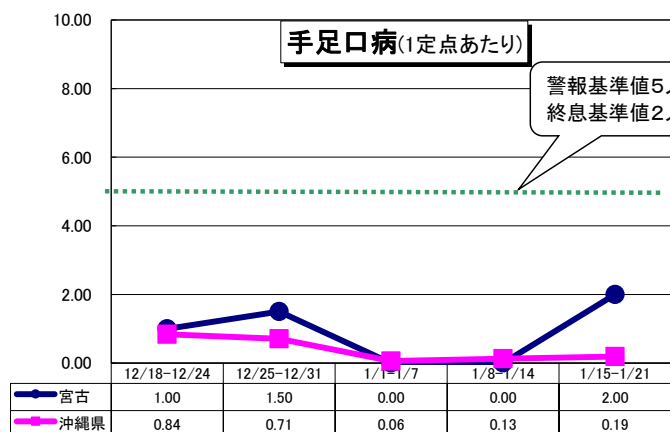
インフルエンザは、せき・鼻水・頭痛やのどの痛み等の症状に加えて、**38度以上の高い熱、倦怠(けんたい)感や関節痛**などの全身症状が起こります。また、症状が急激に表れるのも特徴です。

**高齢者や乳幼児など免疫力が低い人がかかると重症化しやすく、「肺炎」や「インフルエンザ脳症」**などの重い合併症が現れることがあります。特に治療をしているのに熱が下がらない、吐いて水分が取れないといった症状が出てきた場合は、重症化のおそれがありますので注意が必要です。

予防方法は新型コロナとほぼ一緒です。**手洗いやアルコール消毒、適切な場面でのマスク着用、換気、ワクチン接種**など。また普段からの**健康管理**も大事です。

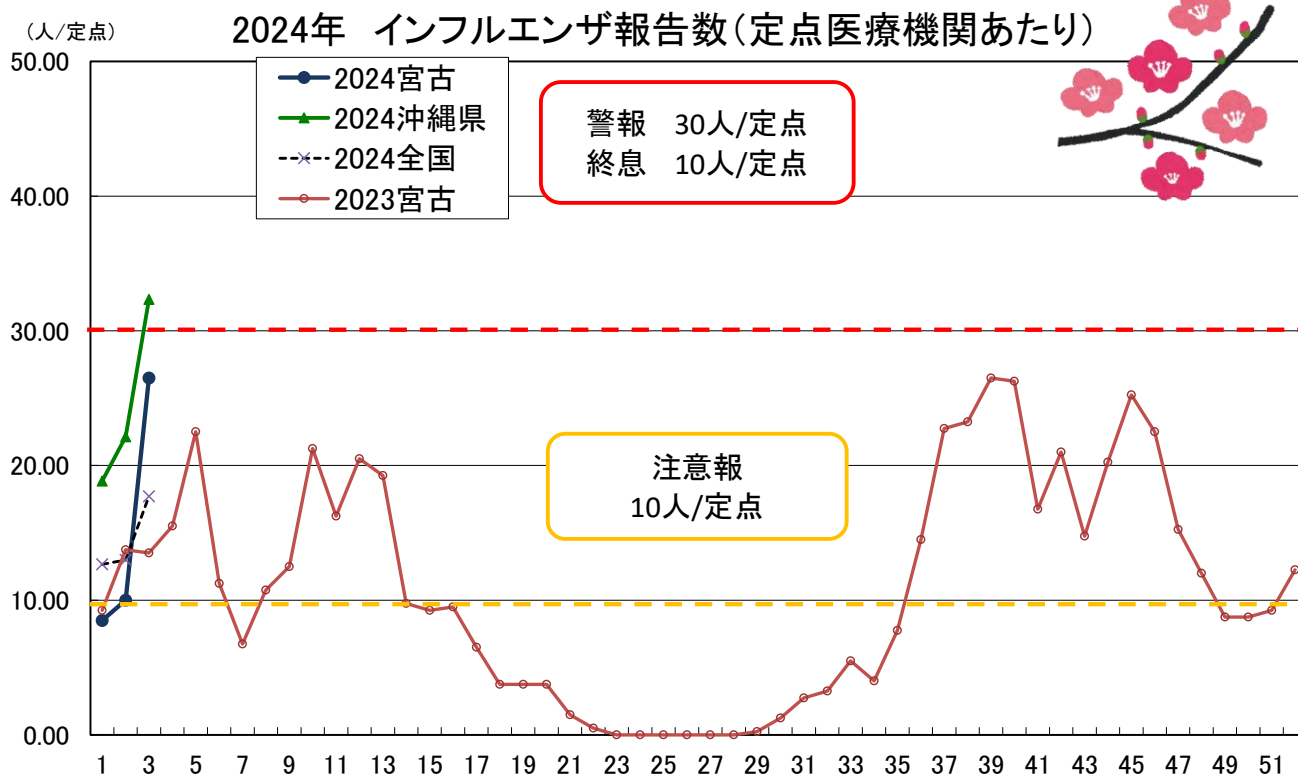


# 宮古保健所管内 感染症発生動向 (第3週) 令和6年1月



# 宮古保健所管内 インフルエンザ（第3週 1/15～1/21）

## 1. 定点あたり報告数の推移



		12月			1月		
保健所等\週		50	51	52	1	2	3
インフルエンザ (報告数)	北部	28	31	34	29	63	186
	中部	139	155	209	220	324	564
	那覇市	140	172	230	325	308	336
	南部	123	137	240	331	363	430
	宮古	<b>35</b>	<b>37</b>	<b>49</b>	<b>34</b>	<b>40</b>	<b>106</b>
	八重山	54	73	91	79	97	124
	沖縄県	519	605	853	1,018	1,195	1,746
	全国	<b>147,858</b>	<b>114,126</b>	<b>104,612</b>	<b>61,918</b>	<b>64,027</b>	<b>87,318</b>
インフルエンザ (定点あたり報告数)	北部	5.60	6.20	6.80	5.80	12.60	37.20
	中部	8.69	9.69	13.06	13.75	20.25	35.25
	那覇市	11.67	14.33	19.17	27.08	25.67	28.00
	南部	8.79	9.79	17.14	23.64	25.93	30.71
	宮古	<b>8.75</b>	<b>9.25</b>	<b>12.25</b>	<b>8.50</b>	<b>10.00</b>	<b>26.50</b>
	八重山	18.00	24.33	30.33	26.33	32.33	41.33
	沖縄県	<b>9.61</b>	<b>11.20</b>	<b>15.80</b>	<b>18.85</b>	<b>22.13</b>	<b>32.33</b>
	全国	<b>29.94</b>	<b>23.13</b>	<b>21.65</b>	<b>12.66</b>	<b>12.99</b>	<b>17.72</b>

警報  
(30人以上)

注意報  
(10人以上)

流行の兆し  
(1.0人以上)

※10人以下で終息

## 2. 管内の学級・学年・学校閉鎖等（期間：1/15～1/21）

学年閉鎖 2校、学級閉鎖 1校

## 3. インフルエンザによる入院

4人



宮古では14歳以下の感染が多い傾向です。引き続き、感染対策をお願いします。

# 宮古保健所管内 インフルエンザ（第3週 1/15～1/21）

## 4. 年齢階級別報告数（直近7週間）

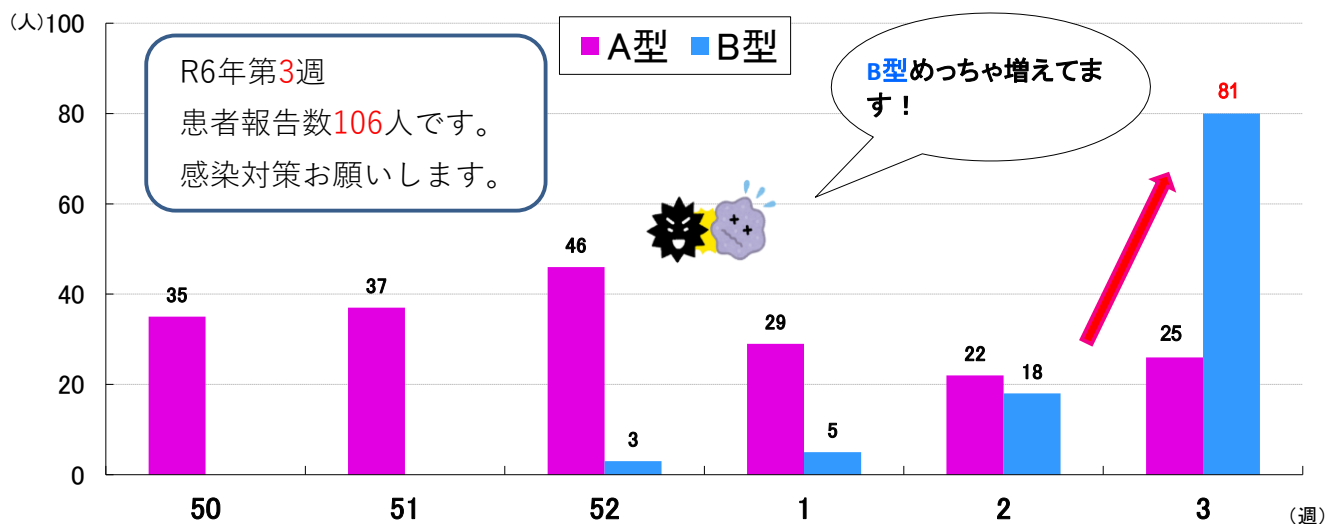
年齢\週	49	50	51	52	1	2	3
	12/4～ 12/10	12/11～ 12/17	12/18～ 12/24	12/25～ 12/31	1/1～1/7	1/8～1/14	1/15～ 1/21
0-4歳	7	11	9	9	4	5	16
5-9歳	5	5	7	7	4	10	22
10-14歳	4	4	3	11	2	9	36
15-19歳	2	0	5	3	3	4	4
20-29歳	1	2	2	2	8	3	4
30-39歳	5	2	3	3	3	2	10
40-49歳	2	5	2	5	2	1	8
50-59歳	2	2	1	3	4	1	3
60-69歳	5	2	2	1	1	3	0
70-79歳	0	1	2	2	0	2	2
80歳以上	2	1	1	3	3	0	1
合計	35	35	37	49	34	40	106



## 5. 年齢階級別報告数（2024年宮古管内累計）



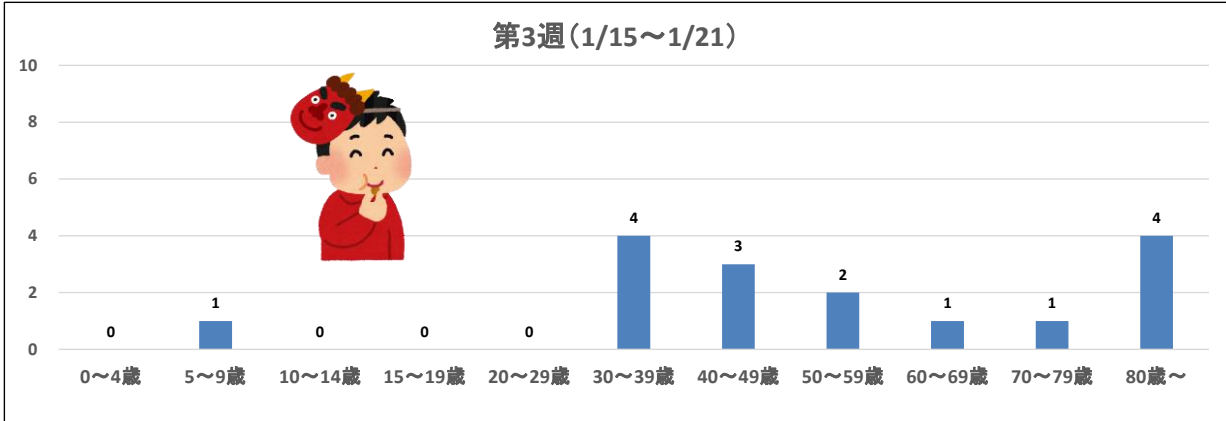
## 6. 管内のインフルエンザ型別内訳



# 宮古保健所管内 新型コロナウイルス(第3週 1/15~1/21)

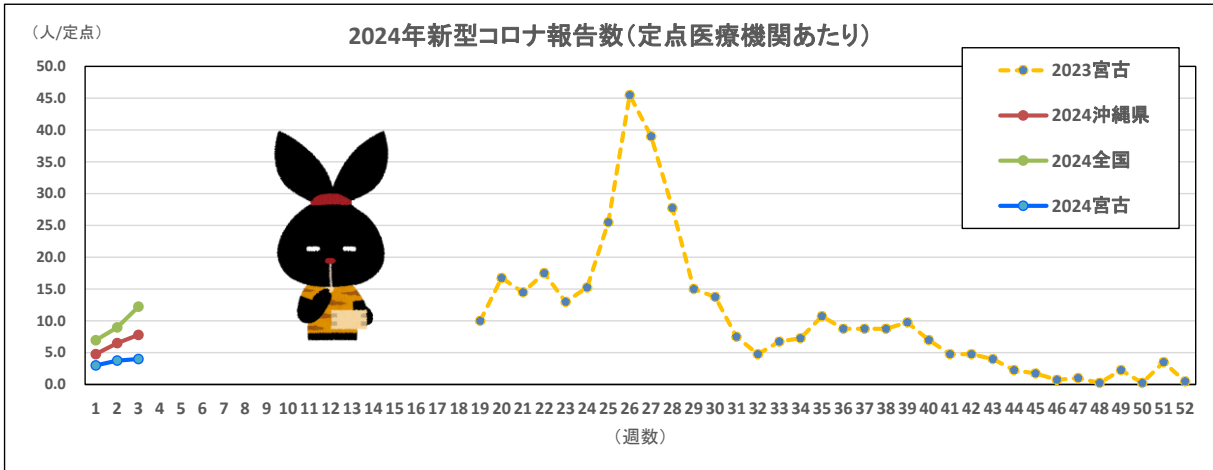
## 宮古管内における新型コロナウイルス感染症患者の発生状況(定点医療機関報告)

報告数	0~4歳	5~9歳	10~14歳	15~19歳	20~29歳	30~39歳	40~49歳	50~59歳	60~69歳	70~79歳	80歳~
16	0	1	0	0	0	4	3	2	1	1	4



## 沖縄県における新型コロナウイルス感染症の流行状況等について(令和6年第3週)

詳しくはこちらをクリック↑



		12月			1月		
保健所等\週		50	51	52	1	2	3
新型コロナ (報告数)	北部	11	5	8	21	25	44
	中部	26	23	35	38	77	103
	那覇市	36	29	46	70	90	101
	南部	31	42	63	106	119	144
	宮古	1	7	2	12	15	16
	八重山	7	4	9	11	25	13
	沖縄県 全国	112 20,511	110 22,529	163 27,987	258 34,035	351 44,178	421 60,268
新型コロナ (定点あたり報告数)	北部	2.20	1.00	1.60	4.20	5.00	8.80
	中部	1.63	1.44	2.19	2.38	4.81	6.44
	那覇市	3.00	2.42	3.83	5.83	7.50	8.42
	南部	2.21	3.00	4.50	7.57	8.50	10.29
	宮古	0.25	1.75	0.50	3.00	3.75	4.00
	八重山	2.33	1.33	3.00	3.67	8.33	4.33
	沖縄県 全国	2.07 4.15	2.04 4.57	3.02 5.79	4.78 6.96	6.50 8.96	7.80 12.23

### 管内の学級・学年・学校閉鎖等

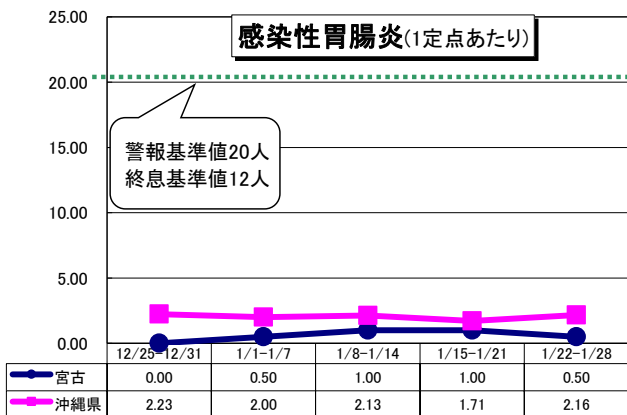
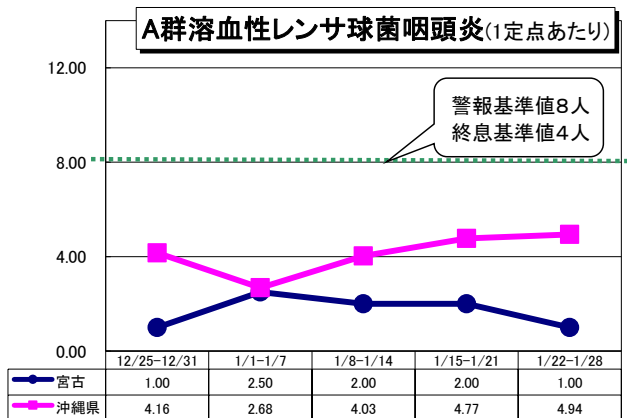
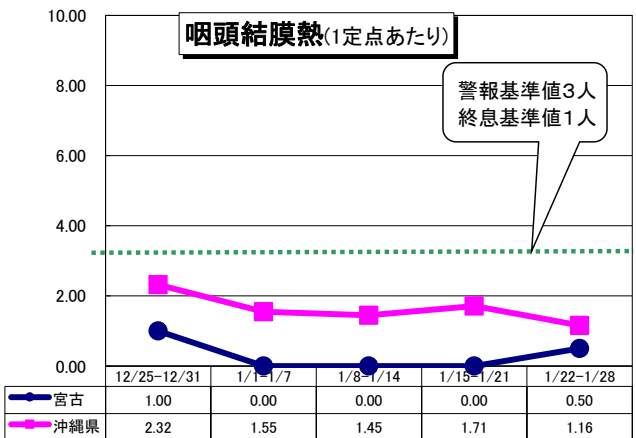
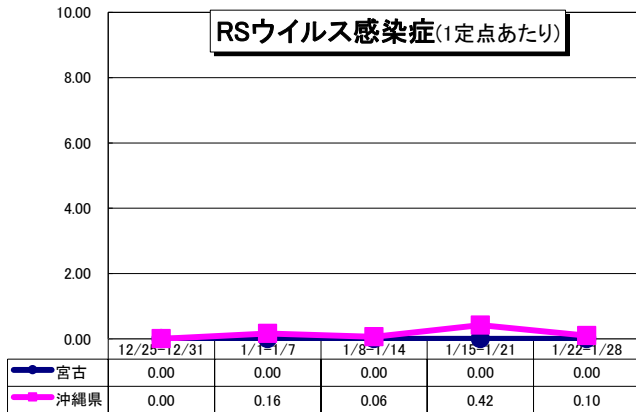
(期間:1/15~1/19)

なし

【学校等欠席者・感染情報システムより】



# 宮古保健所管内 感染症発生動向（第4週）令和6年1月



## \* インフルエンザ 定点医療機関あたりの報告数は

宮古 : 12.25人→8.50人→10.00人→26.50人→28.00人  
 沖縄県 : 15.80人→18.85人→22.13人→32.33人→31.83人  
 全国 : 21.65人→12.66人→12.99人→17.72人→19.20人

## \* 定点報告疾患について

● 県全体の警報・注意報レベルの疾患は下記のとおりです

- <警報レベル>
  - 咽頭結膜熱、インフルエンザ
- <注意報レベル>
  - なし

● 各保健所で警報・注意報レベルの疾患は下記のとおりです

- <警報レベル>
  - 北部保健所: インフルエンザ
  - 中部保健所: インフルエンザ
  - 那覇市保健所: 咽頭結膜熱、インフルエンザ
  - 南部保健所: インフルエンザ
  - 八重山保健所: インフルエンザ



<注意報レベル>

宮古保健所: インフルエンザ

## \* 全数報告疾患について

- 二類: 結核 (中部1件、南部2件)
- 三類: 腸管出血性大腸菌感染症 (南部1件)
- 四類: レジオネラ症 (南部1件)
- 五類: 劇症型溶血性レンサ球菌感染症 (中部1件、南部1件)
  - : 侵襲性肺炎球菌感染症 (中部3件)
  - : 侵襲性インフルエンザ菌感染症 (宮古1件)
  - : 梅毒 (中部1件、那覇市1件)
  - : 破傷風 (中部1件、那覇市1件)

## バレンタインデー

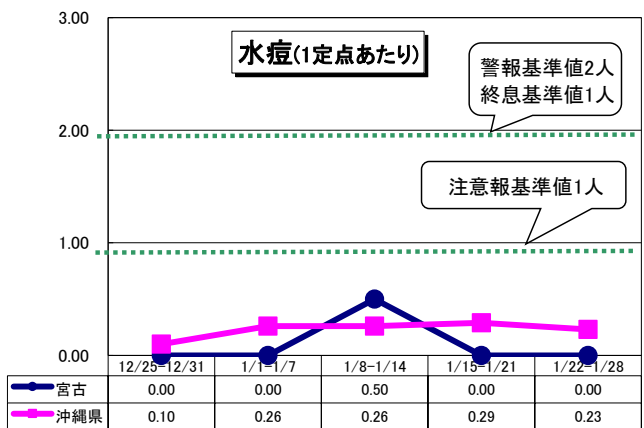
B型多い!

～宮古でインフルエンザ注意報出てます!～

インフルエンザは、せき・鼻水・頭痛などの痛み等の症状に加えて、**38度以上の高い熱、倦怠(けんたい)感や関節痛**などの全身症状が起こります。また、症状が急激に表れるのも特徴です。

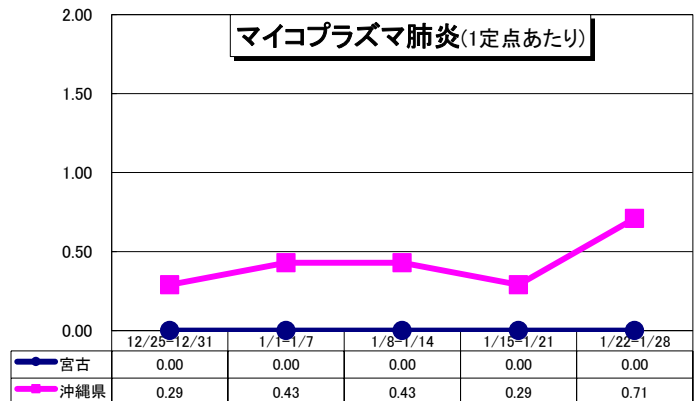
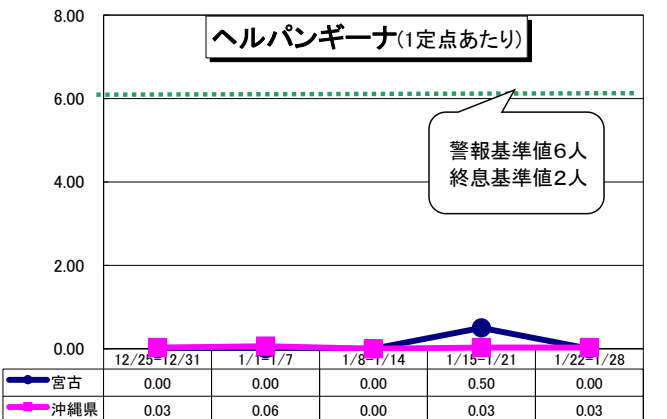
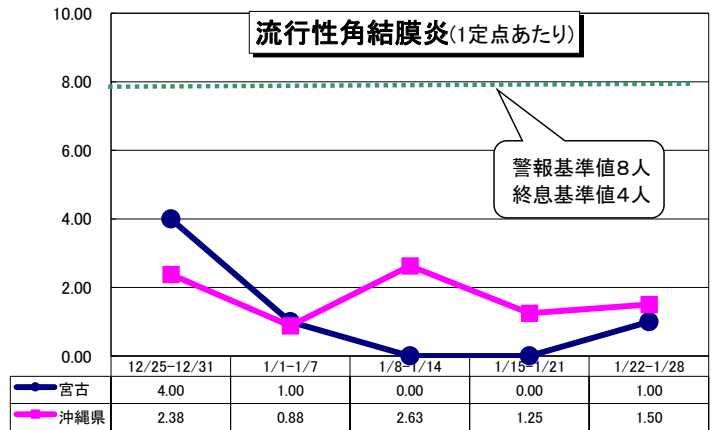
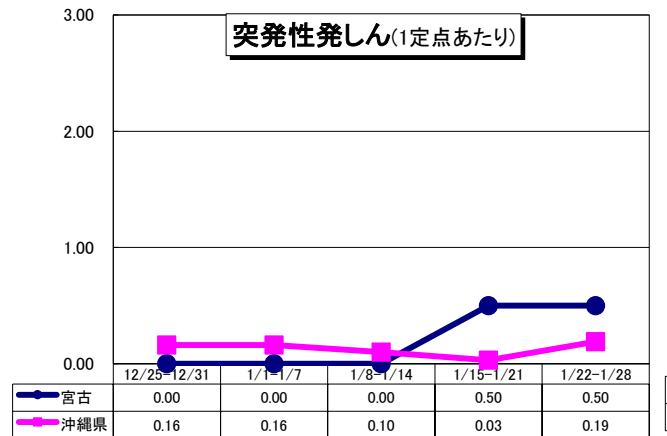
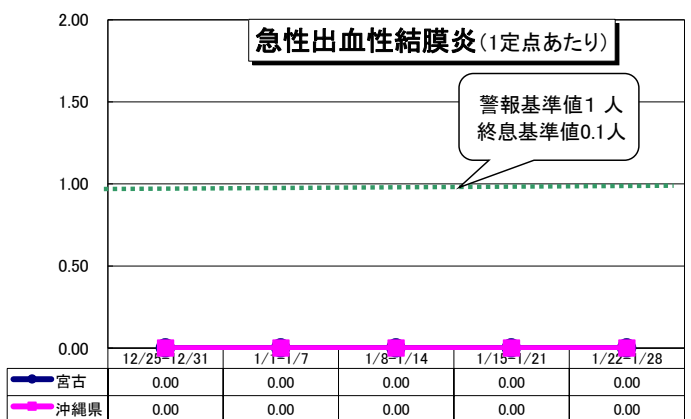
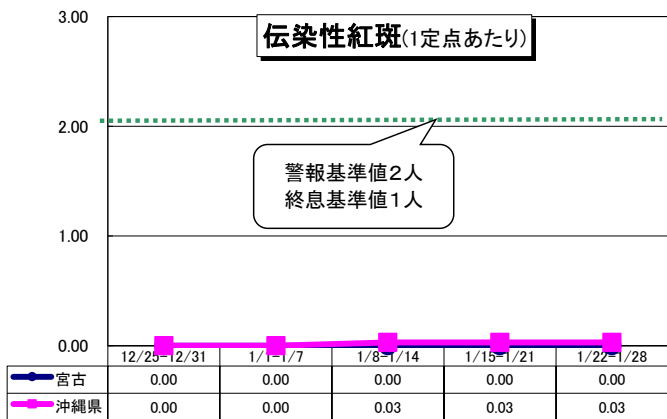
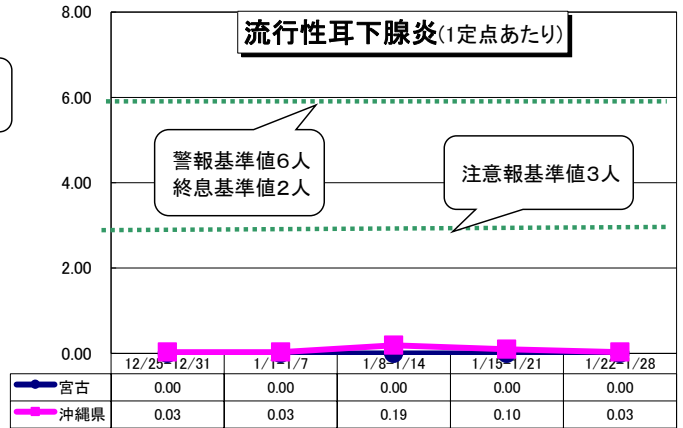
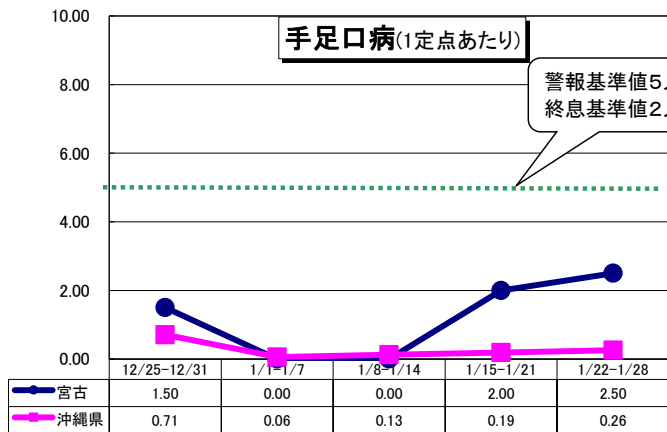
**高齢者や乳幼児など免疫力が低い人がかかると重症化しやすく、「肺炎」や「インフルエンザ脳症」**などの重い合併症が現れることがあります。特に治療をしているのに熱が下がらない、吐いて水分が取れないといった症状が出てきた場合は、重症化のおそれがありますので注意が必要です。

予防方法は新型コロナとほぼ一緒です。**手洗いやアルコール消毒、適切な場面でのマスク着用、換気、ワクチン接種**など。また普段からの**健康管理**も大事です。



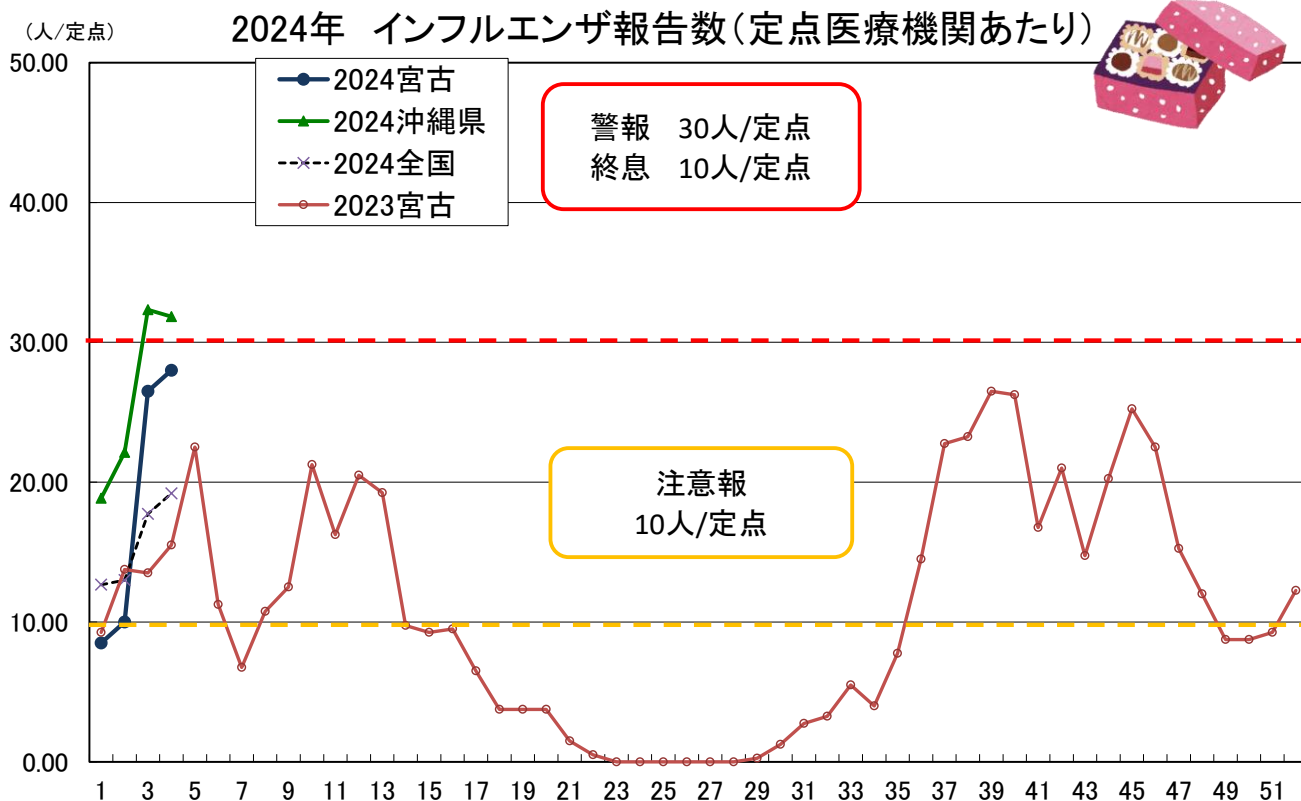


# 宮古保健所管内 感染症発生動向 (第4週) 令和6年1月



# 宮古保健所管内 インフルエンザ（第4週 1/22～1/28）

## 1. 定点あたり報告数の推移



		12月		1月			
保健所等\週		51	52	1	2	3	4
インフルエンザ (報告数)	北部	31	34	29	63	186	179
	中部	155	209	220	324	564	588
	那覇市	172	230	325	308	336	304
	南部	137	240	331	363	430	395
	宮古	37	49	34	40	106	112
	八重山	73	91	79	97	124	141
	沖縄県	605	853	1,018	1,195	1,746	1,719
	全国	114,126	104,612	61,918	64,027	87,318	94,694
インフルエンザ (定点あたり報告数)	北部	6.20	6.80	5.80	12.60	37.20	35.80
	中部	9.69	13.06	13.75	20.25	35.25	36.75
	那覇市	14.33	19.17	27.08	25.67	28.00	25.33
	南部	9.79	17.14	23.64	25.93	30.71	28.21
	宮古	9.25	12.25	8.50	10.00	26.50	28.00
	八重山	24.33	30.33	26.33	32.33	41.33	47.00
	沖縄県	11.20	15.80	18.85	22.13	32.33	31.83
	全国	23.13	21.65	12.66	12.99	17.72	19.20

警報 (30人以上)

注意報 (10人以上)

流行の兆し (1.0人以上)

※10人以下で終息

## 2. 管内の学級・学年・学校閉鎖等（期間：1/22～1/28）

学年閉鎖 4校、学級閉鎖 1校

## 3. インフルエンザによる入院

0人



宮古では19歳以下の感染が多い傾向です。引き続き、感染対策をお願いします

# 宮古保健所管内 インフルエンザ（第4週 1/22～1/28）

## 4. 年齢階級別報告数（直近7週間）

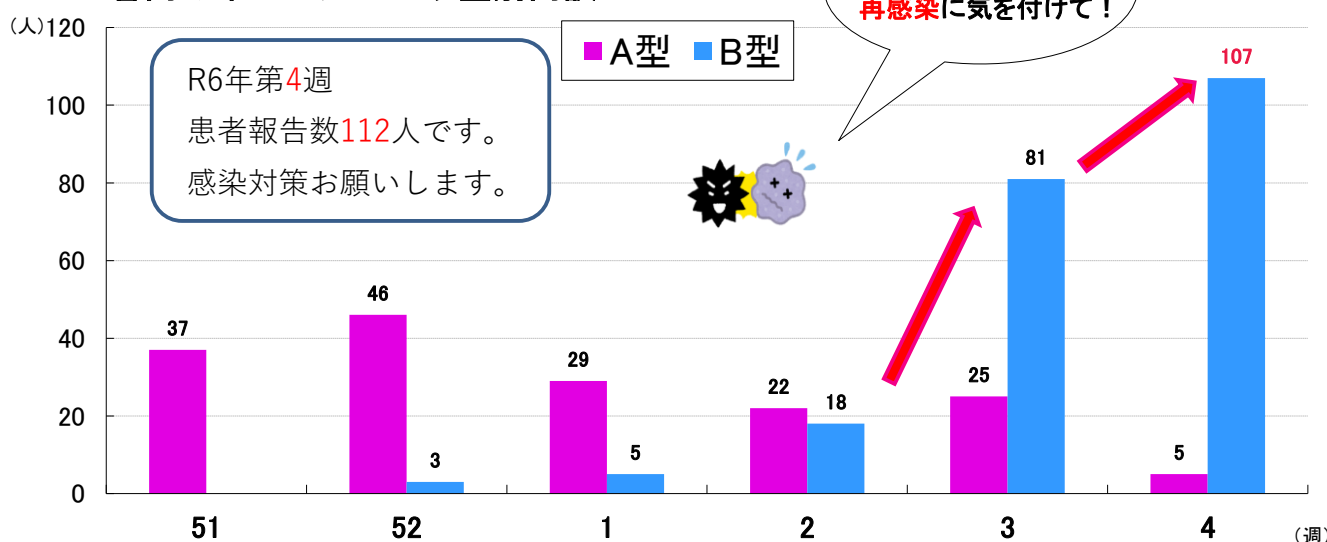
年齢\週	50	51	52	1	2	3	4
	12/11～ 12/17	12/18～ 12/24	12/25～ 12/31	1/1～1/7	1/8～1/14	1/15～ 1/21	1/22～ 1/28
0-4歳	11	9	9	4	5	16	9
5-9歳	5	7	7	4	10	22	26
10-14歳	4	3	11	2	9	36	45
15-19歳	0	5	3	3	4	4	10
20-29歳	2	2	2	8	3	4	4
30-39歳	2	3	3	3	2	10	7
40-49歳	5	2	5	2	1	8	7
50-59歳	2	1	3	4	1	3	2
60-69歳	2	2	1	1	3	0	1
70-79歳	1	2	2	0	2	2	1
80歳以上	1	1	3	3	0	1	0
合計	35	37	49	34	40	106	112



## 5. 年齢階級別報告数（2024年宮古管内累計）



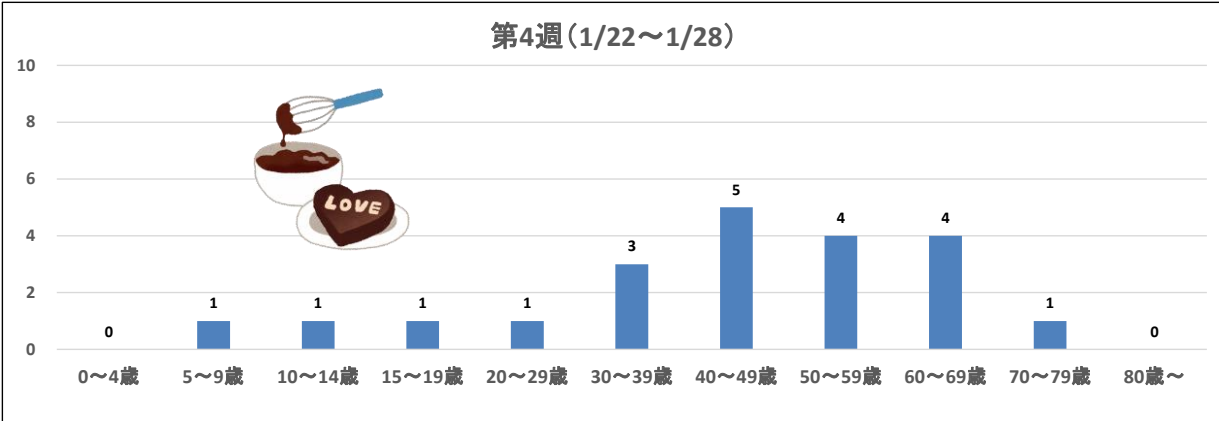
## 6. 管内のインフルエンザ型別内訳



# 宮古保健所管内 新型コロナウイルス(第4週 1/22~1/28)

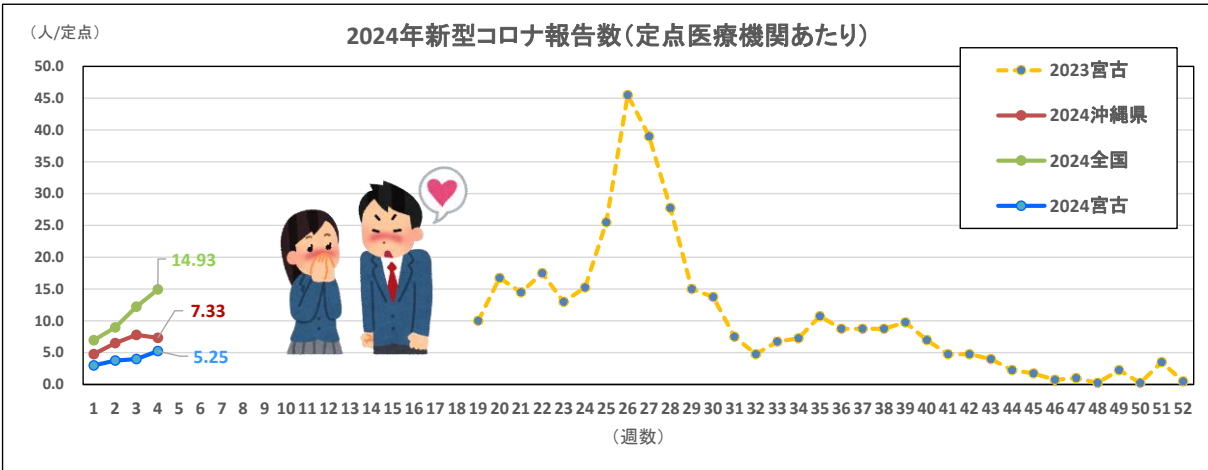
## 宮古管内における新型コロナウイルス感染症患者の発生状況(定点医療機関報告)

報告数	0~4歳	5~9歳	10~14歳	15~19歳	20~29歳	30~39歳	40~49歳	50~59歳	60~69歳	70~79歳	80歳~
21	0	1	1	1	1	3	5	4	4	1	0



## 沖縄県における新型コロナウイルス感染症の流行状況等について(令和6年第4週)

詳しくはこちらをクリック↑



		12月		1月			
保健所等\週		51	52	1	2	3	4
新型コロナ (報告数)	北部	5	8	21	25	44	33
	中部	23	35	38	77	103	93
	那覇市	29	46	70	90	101	114
	南部	42	63	106	119	144	131
	宮古	7	2	12	15	16	21
	八重山	4	9	11	25	13	4
	沖縄県	110	163	258	351	421	396
全国	22,529	27,987	34,035	44,178	60,268	73,607	
新型コロナ (定点あたり報告数)	北部	1.00	1.60	4.20	5.00	8.80	6.60
	中部	1.44	2.19	2.38	4.81	6.44	5.81
	那覇市	2.42	3.83	5.83	7.50	8.42	9.50
	南部	3.00	4.50	7.57	8.50	10.29	9.36
	宮古	1.75	0.50	3.00	3.75	4.00	5.25
	八重山	1.33	3.00	3.67	8.33	4.33	1.33
	沖縄県	2.04	3.02	4.78	6.50	7.80	7.33
全国	4.57	5.79	6.96	8.96	12.23	14.93	

### 管内の学級・学年・学校閉鎖等

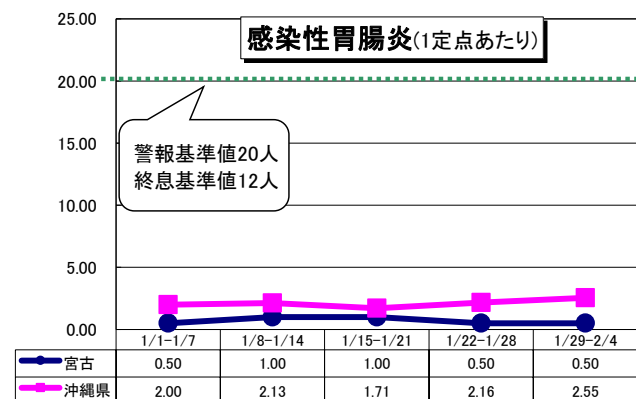
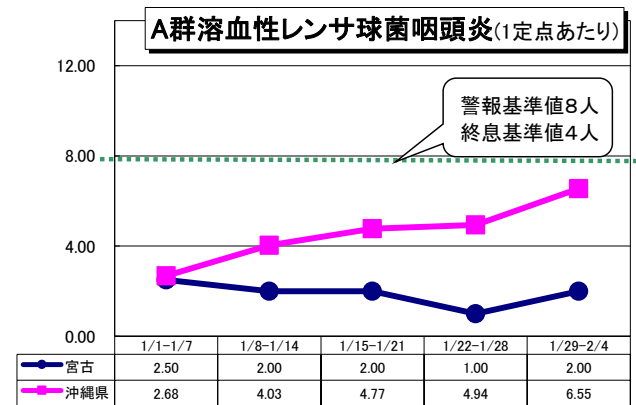
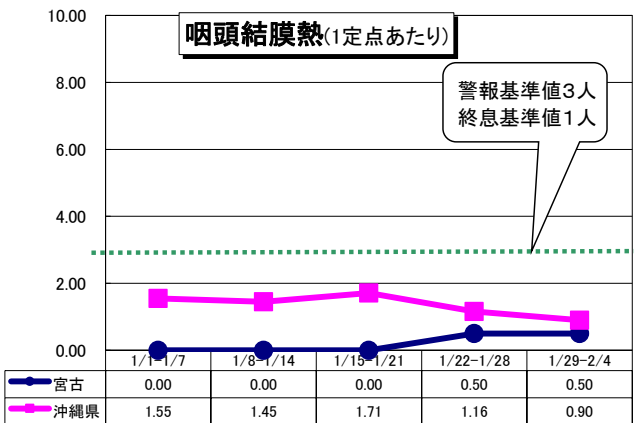
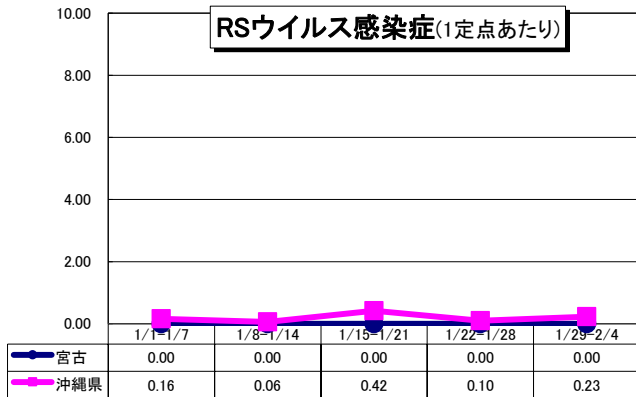
(期間:1/21~1/28)

なし

【学校等欠席者・感染情報システムより】



# 宮古保健所管内 感染症発生動向（第5週）令和6年1月



**\* インフルエンザ** 定点医療機関あたりの報告数は  
 宮古 : 8.50人→10.00人→26.50人→28.00人→45.75人  
 沖縄県 : 18.85人→22.13人→32.33人→31.83人→41.00人  
 全国 : 12.66人→12.99人→17.72人→19.20人→22.62人

## \* 定点報告疾患について

● 県全体の警報・注意報レベルの疾患は下記のとおりです

- <警報レベル>  
インフルエンザ
- <注意報レベル>  
なし

● 各保健所で警報・注意報レベルの疾患は下記のとおりです

- <警報レベル>  
 北部保健所: インフルエンザ  
 中部保健所: インフルエンザ  
 那覇市保健所: 咽頭結膜熱、インフルエンザ、  
 A群溶血性レンサ球菌咽頭炎  
 南部保健所: インフルエンザ  
 宮古保健所: インフルエンザ  
 八重山保健所: インフルエンザ、A群溶血性レンサ球菌咽頭炎
- <注意報レベル>  
なし



## \* 全数報告疾患について

- 二類 : 結核 (中部1件、那覇市2件、南部1件、八重山1件)
- 四類 : レジオネラ症 (宮古1件)
- 五類 : カルバペネム耐性腸内細菌目細菌感染症 (中部1件)  
 : クロイツフェルト・ヤコブ病 (南部1件)  
 : 侵襲性肺炎球菌感染症 (中部1件、那覇市1件、南部3件)  
 : 梅毒 (中部1件、那覇市2件)  
 : 百日咳 (南部2件)

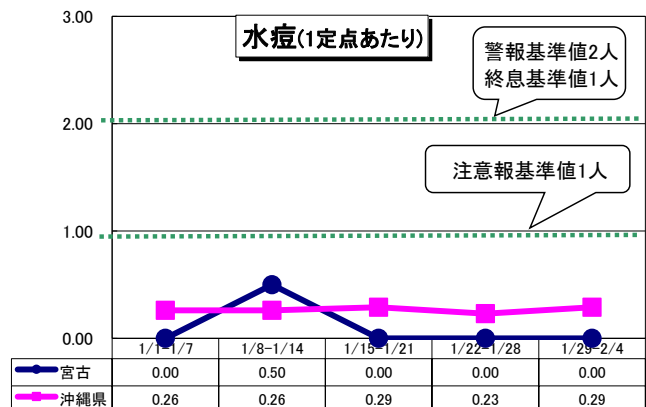


～宮古でインフルエンザ注意報出てます！～

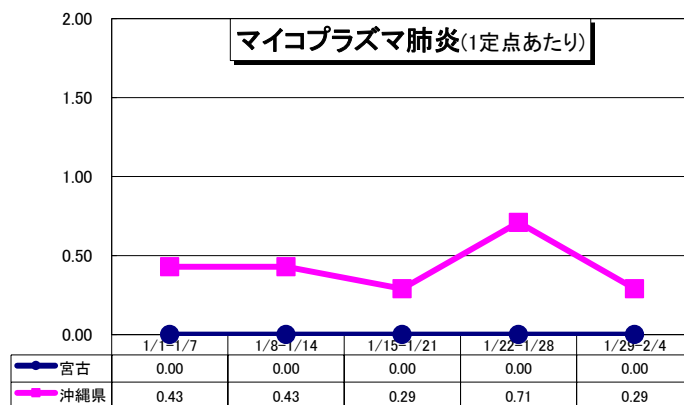
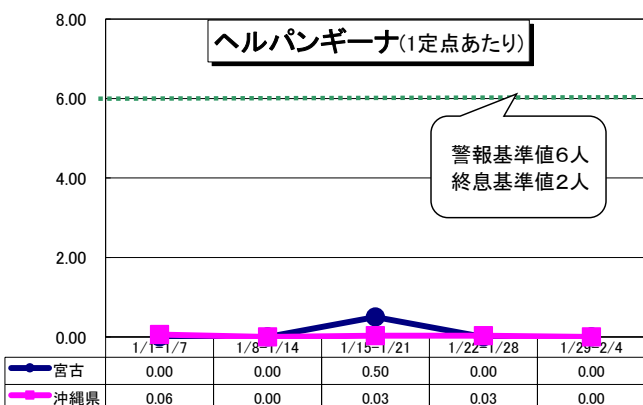
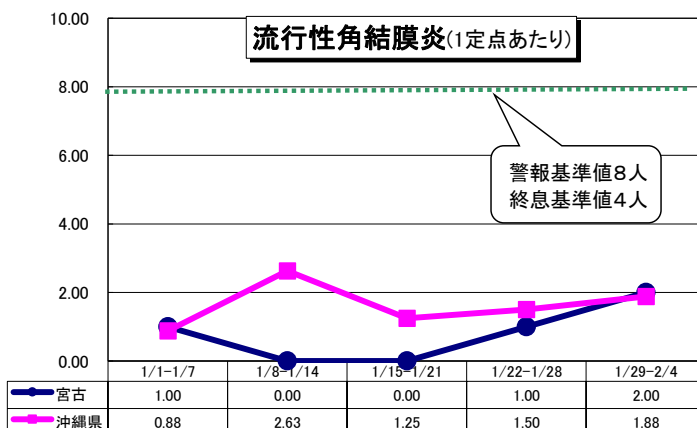
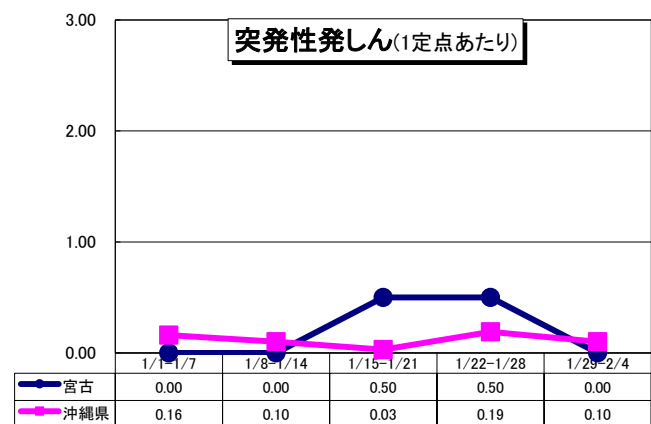
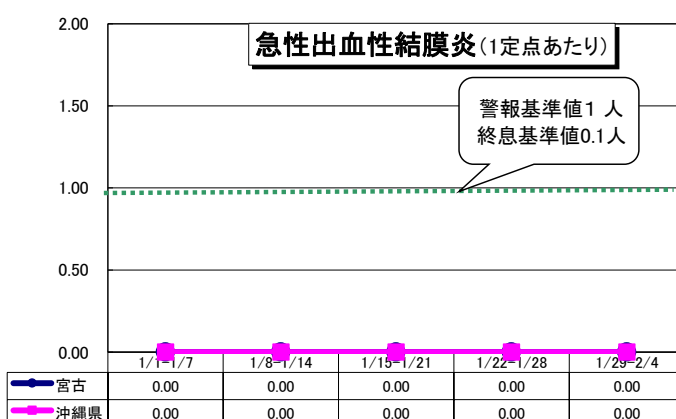
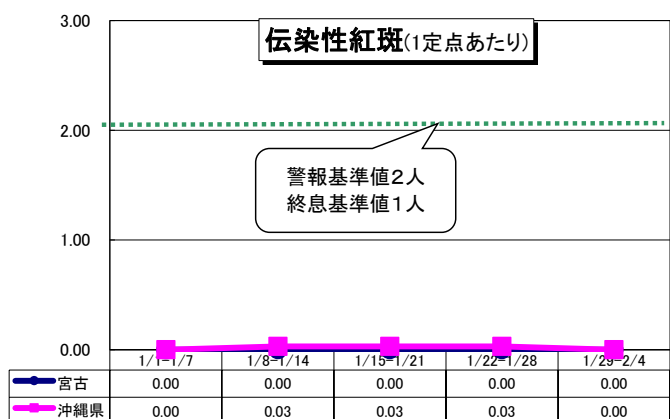
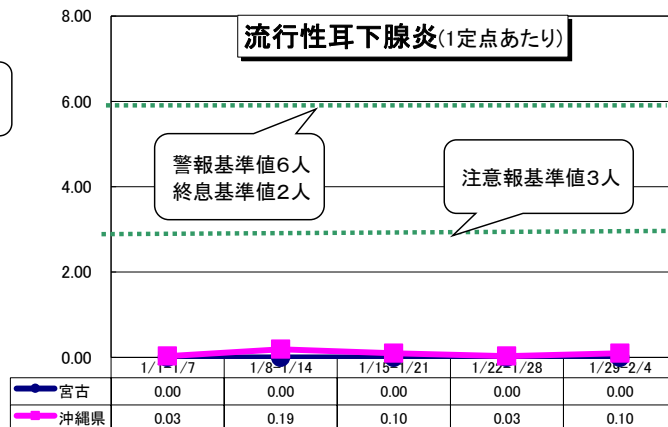
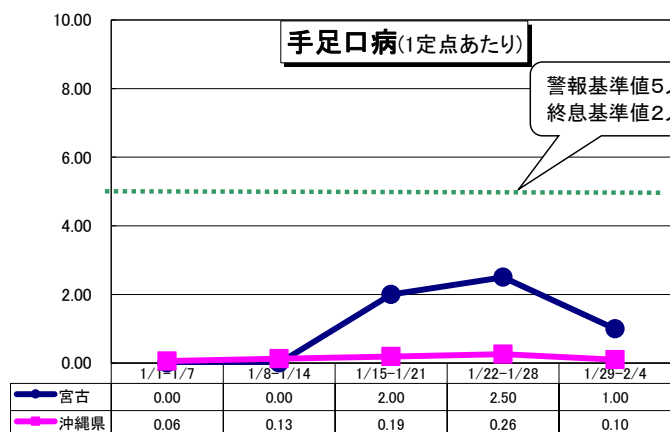
インフルエンザは、せき・鼻水・頭痛などの痛み等の症状に加えて、**38度以上の高い熱、倦怠(けんたい)感や関節痛**などの全身症状が起こります。また、症状が急激に表れるのも特徴です。

**高齢者や乳幼児など免疫力が低い人がかかると重症化しやすく、「肺炎」や「インフルエンザ脳症」**などの重い合併症が現れることがあります。特に治療をしているのに熱が下がらない、吐いて水分が取れないといった症状が出てきた場合は、重症化のおそれがありますので注意が必要です。

予防方法は新型コロナとほぼ一緒です。**手洗いやアルコール消毒、適切な場面でのマスク着用、換気、ワクチン接種**など。また普段からの**健康管理**も大事です。

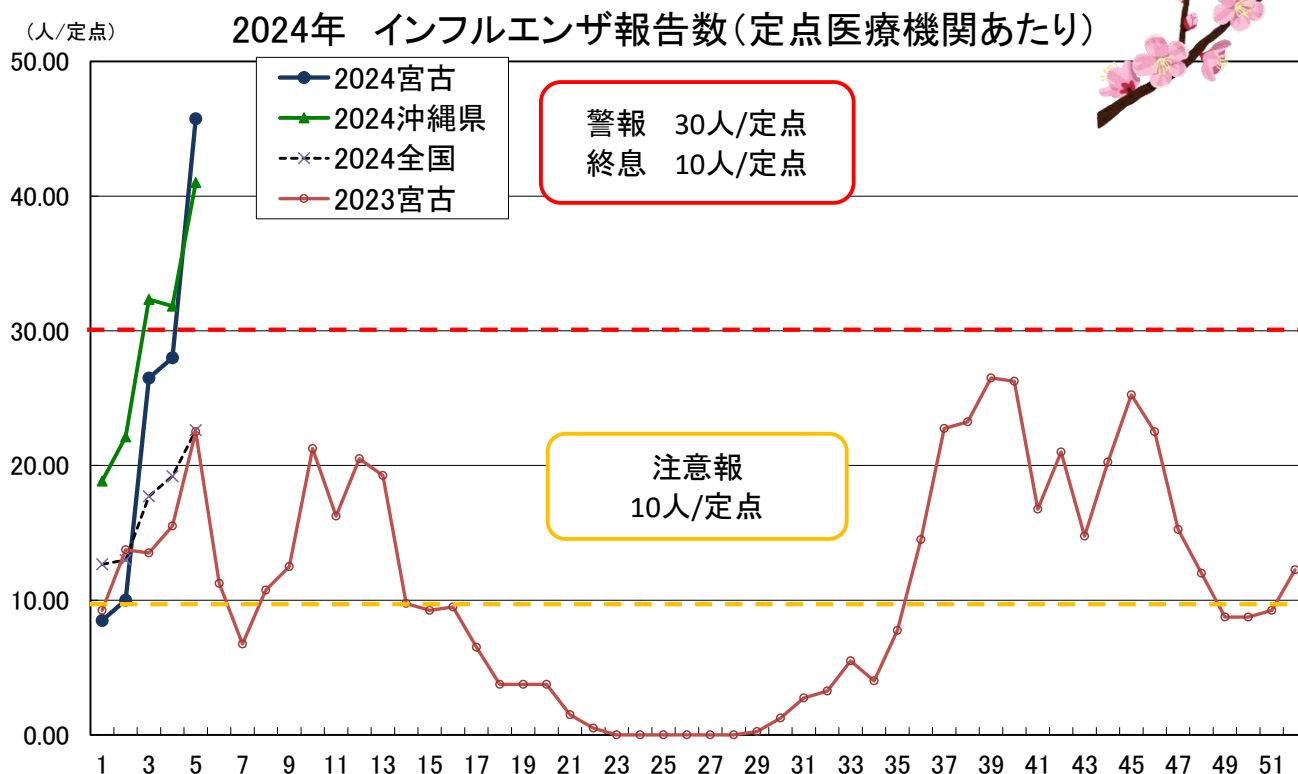


# 宮古保健所管内 感染症発生動向 (第5週) 令和6年1月



# 宮古保健所管内 インフルエンザ (第5週 1/29~2/4)

## 1. 定点あたり報告数の推移



		12月	1月				
保健所等\週		52	1	2	3	4	5
インフルエンザ (報告数)	北部	34	29	63	186	179	182
	中部	209	220	324	564	588	793
	那覇市	230	325	308	336	304	395
	南部	240	331	363	430	395	481
	宮古	49	34	40	106	112	183
	八重山	91	79	97	124	141	180
	沖縄県	853	1,018	1,195	1,746	1,719	2,214
	全国	104,612	61,918	64,027	87,318	94,694	111,501
インフルエンザ (定点あたり報告数)	北部	6.80	5.80	12.60	37.20	35.80	36.40
	中部	13.06	13.75	20.25	35.25	36.75	49.56
	那覇市	19.17	27.08	25.67	28.00	25.33	32.92
	南部	17.14	23.64	25.93	30.71	28.21	34.36
	宮古	12.25	8.50	10.00	26.50	28.00	45.75
	八重山	30.33	26.33	32.33	41.33	47.00	60.00
	沖縄県	15.80	18.85	22.13	32.33	31.83	41.00
	全国	21.65	12.66	12.99	17.72	19.20	22.62

**警報**  
(30人以上)

**注意報**  
(10人以上)

流行の兆し  
(1.0人以上)


※10人以下で終息

## 2. 管内の学級・学年・学校閉鎖等 (期間: 1/29~2/4)

学年閉鎖 2校、学級閉鎖 4校

## 3. インフルエンザによる入院

0人



宮古では19歳以下の感染が多い傾向です。引き続き、感染対策をお願いします。

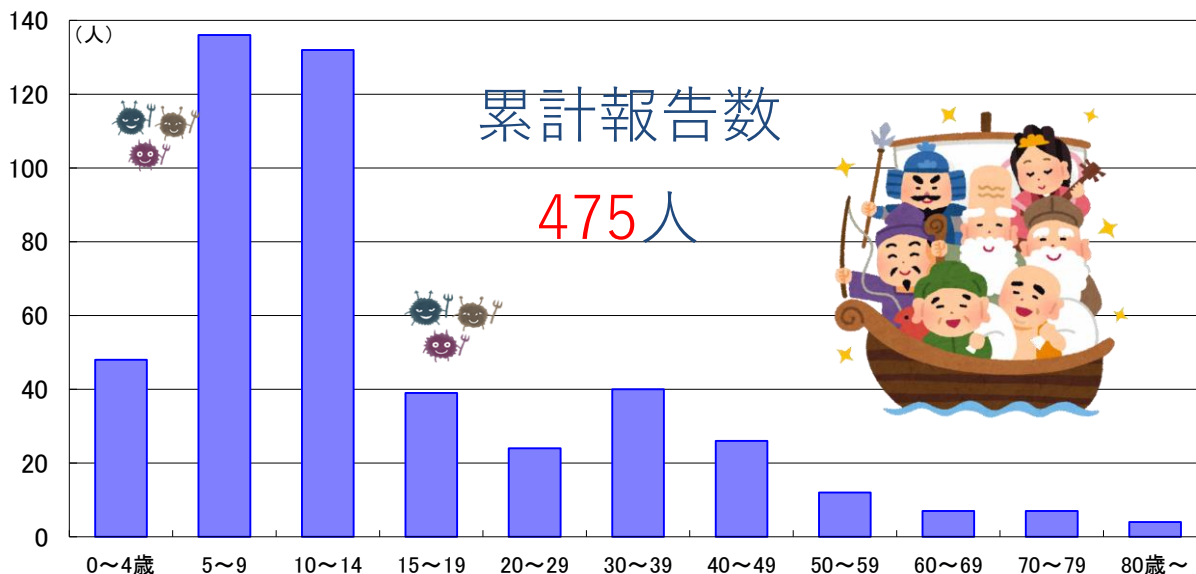
# 宮古保健所管内 インフルエンザ（第5週 1/29～2/4）

## 4. 年齢階級別報告数（直近7週間）

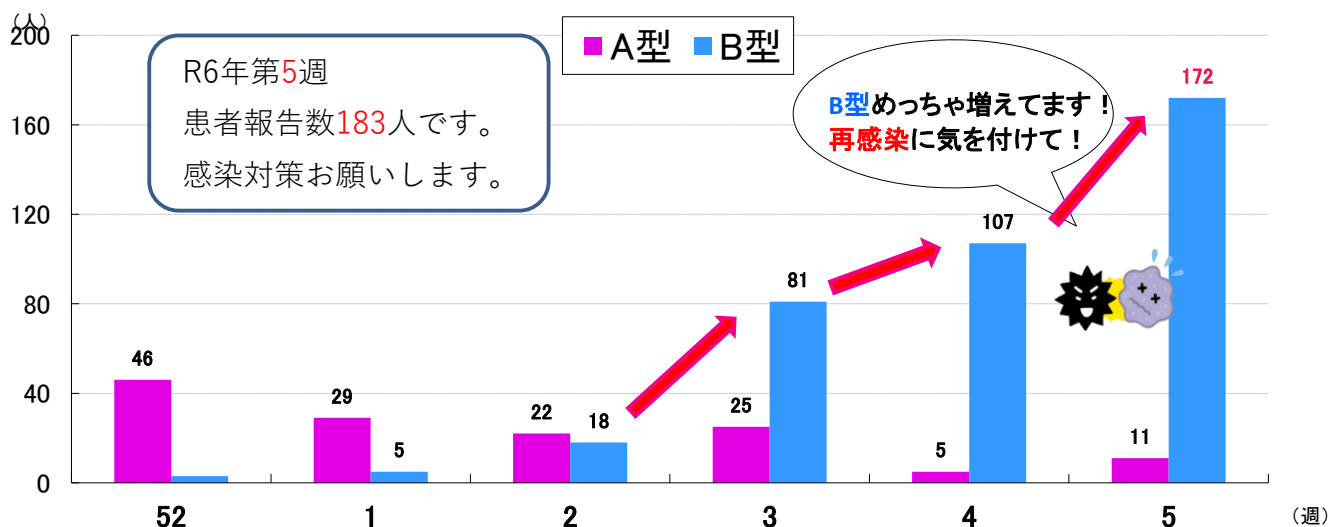
年齢\週	51	52	1	2	3	4	5
	12/18～ 12/24	12/25～ 12/31	1/1～1/7	1/8～1/14	1/15～ 1/21	1/22～ 1/28	1/29～2/4
0-4歳	9	9	4	5	16	9	14
5-9歳	7	7	4	10	22	26	74
10-14歳	3	11	2	9	36	45	40
15-19歳	5	3	3	4	4	10	18
20-29歳	2	2	8	3	4	4	5
30-39歳	3	3	3	2	10	7	18
40-49歳	2	5	2	1	8	7	8
50-59歳	1	3	4	1	3	2	2
60-69歳	2	1	1	3	0	1	2
70-79歳	2	2	0	2	2	1	2
80歳以上	1	3	3	0	1	0	0
合計	37	49	34	40	106	112	183



## 5. 年齢階級別報告数（2024年宮古管内累計）



## 6. 管内のインフルエンザ型別内訳

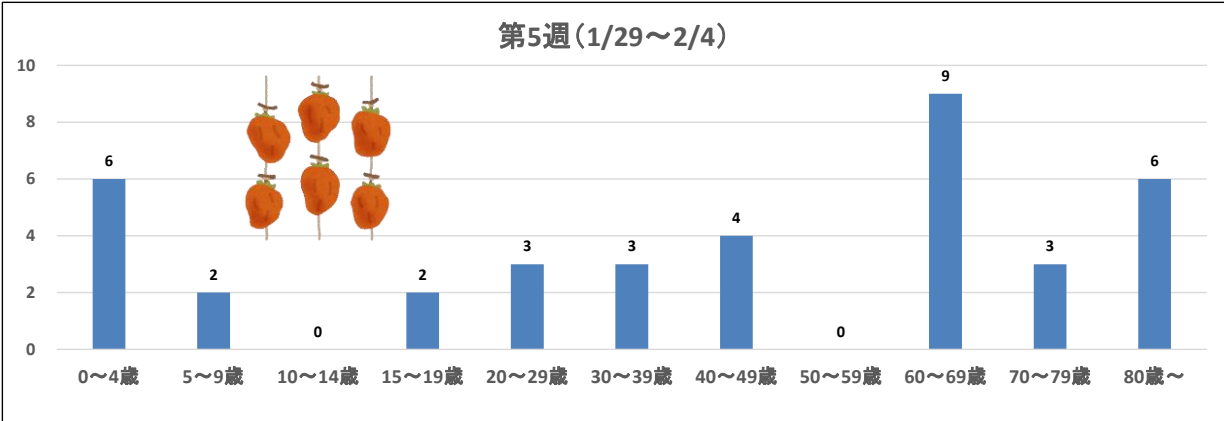




# 宮古保健所管内 新型コロナウイルス(第5週 1/29~2/4)

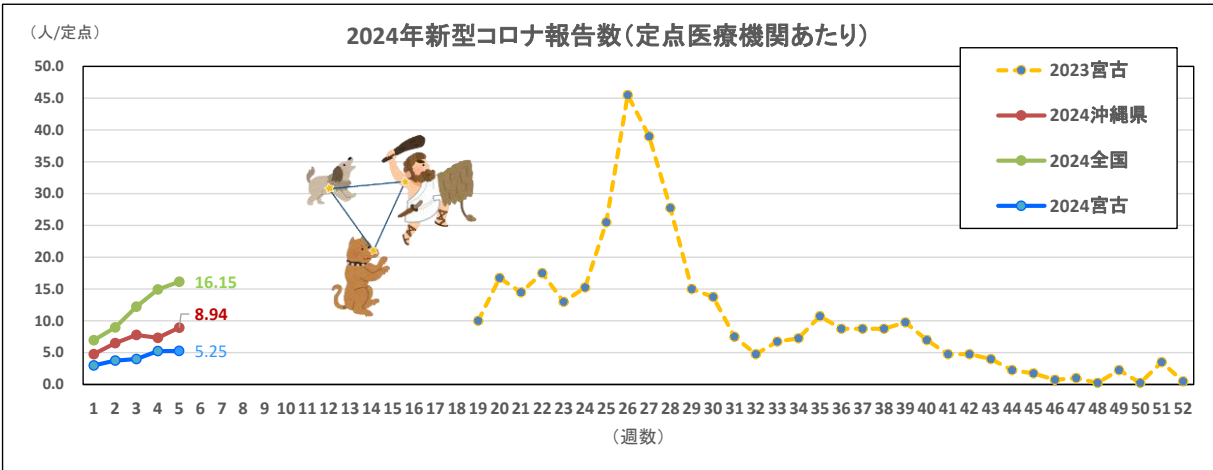
## 宮古管内における新型コロナウイルス感染症患者の発生状況(定点医療機関報告)

報告数	0~4歳	5~9歳	10~14歳	15~19歳	20~29歳	30~39歳	40~49歳	50~59歳	60~69歳	70~79歳	80歳~
38	6	2	0	2	3	3	4	0	9	3	6



## 沖縄県における新型コロナウイルス感染症の流行状況等について(令和6年第5週)

詳しくはこちらをクリック↑



		12月	1月				
保健所等\週		52	1	2	3	4	5
新型コロナ (報告数)	北部	8	21	25	44	33	30
	中部	35	38	77	103	93	93
	那覇市	46	70	90	101	114	125
	南部	63	106	119	144	131	185
	宮古	2	12	15	16	21	38
	八重山	9	11	25	13	4	12
	沖縄県	163	258	351	421	396	483
全国	27,987	34,035	44,178	60,268	73,607	79,605	
新型コロナ (定点あたり報告数)	北部	1.60	4.20	5.00	8.80	6.60	6.00
	中部	2.19	2.38	4.81	6.44	5.81	5.81
	那覇市	3.83	5.83	7.50	8.42	9.50	10.42
	南部	4.50	7.57	8.50	10.29	9.36	13.21
	宮古	0.50	3.00	3.75	4.00	5.25	9.50
	八重山	3.00	3.67	8.33	4.33	1.33	4.00
	沖縄県	3.02	4.78	6.50	7.80	7.33	8.94
全国	5.79	6.96	8.96	12.23	14.93	16.15	

### 管内の学級・学年・学校閉鎖等

(期間:1/29~2/4)

なし

【学校等欠席者・感染情報システムより】

