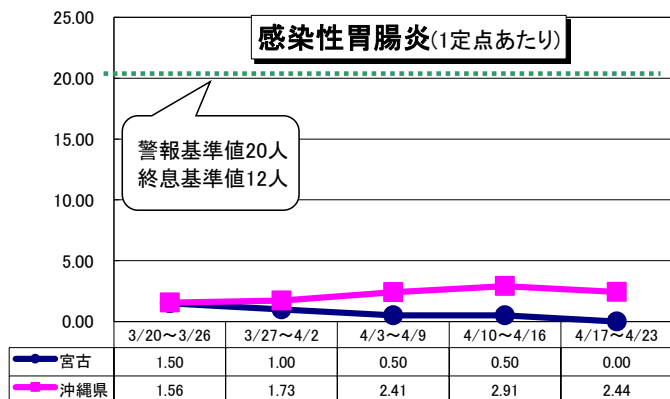
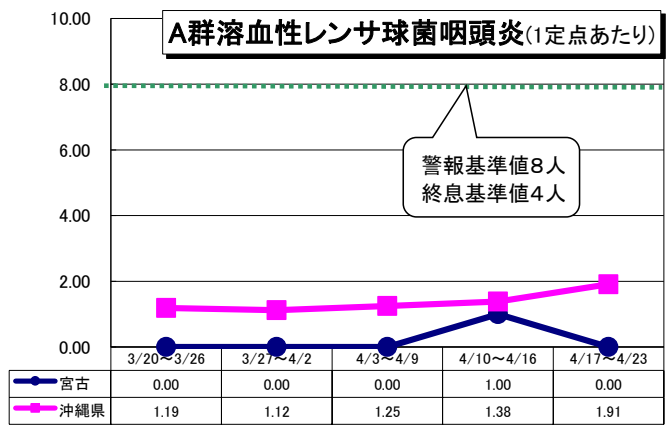
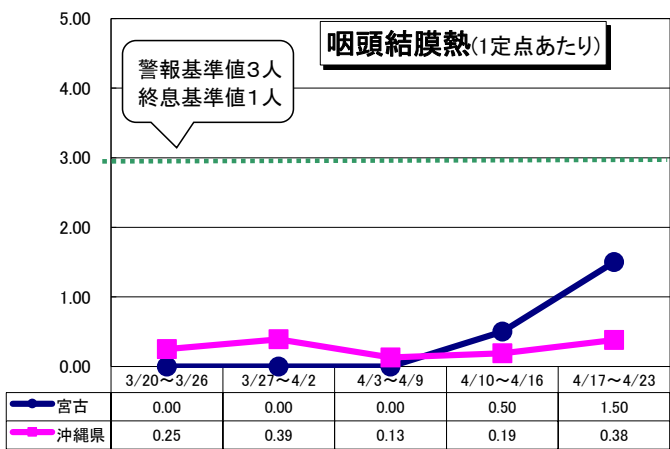
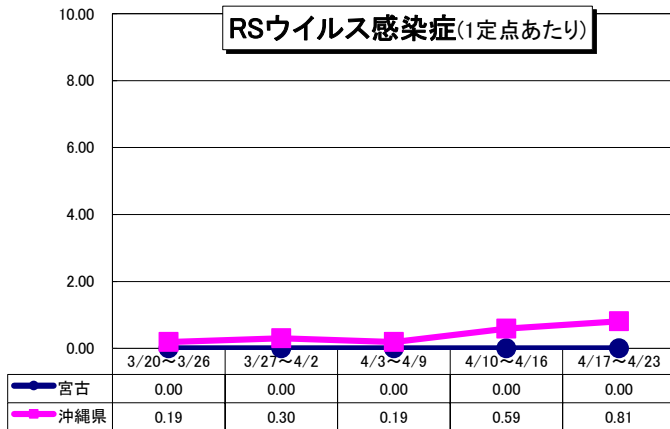


# 宮古保健所管内 感染症発生動向(第16週) 令和5年4月



**\* インフルエンザ** 定点医療機関あたりの報告数は  
 宮古 : 20.50人→19.25人→9.75人→9.25人→9.50人  
 沖縄県 : 7.56人→4.36人→2.42人→2.04人→1.35人  
 全国 : 6.44人→4.06人→2.77人→2.16人→2.51人

### \* 定点報告疾患について

● 県全体の警報・注意報レベルの疾患は下記のとおりです  
 <警報レベル> 手足口病  
 <注意報レベル> なし

● 各保健所で警報・注意報レベルの疾患は下記のとおりです  
 <警報レベル>

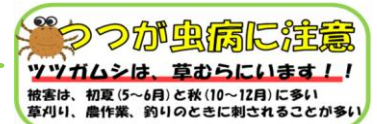
- 那覇市保健所: 手足口病
  - 南部保健所: 手足口病
  - 宮古保健所: 手足口病
  - 八重山保健所: 手足口病
- <注意報レベル>  
なし



### \* 全数報告疾患について

- 二類: 結核 (北部2件、中部1件)
- 三類: 腸管出血性大腸菌感染症 (那覇市1件、八重山1件)
- 四類: レプトスピラ症 (那覇市1件)
- 五類: カルバペネム耐性腸内細菌科細菌感染症 (中部1件、南部1件)
- 侵襲性肺炎球菌感染症 (北部1件、南部1件)
- 梅毒 (那覇市1件)

もう一匹僕がいるよ!  
探してみてね!



### 手足口病に注意!

沖縄県全体で警報レベルとなっております。併せて4月28日付けで県よりプレスリリースが発表されています。 ↓↓詳細はコチラ

### 手足口病患者の流行状況について~警報発令~

[https://www.pref.okinawa.lg.jp/site/hoken/vaccine/yobou/press/2023\\_0428\\_hfmd.html](https://www.pref.okinawa.lg.jp/site/hoken/vaccine/yobou/press/2023_0428_hfmd.html)

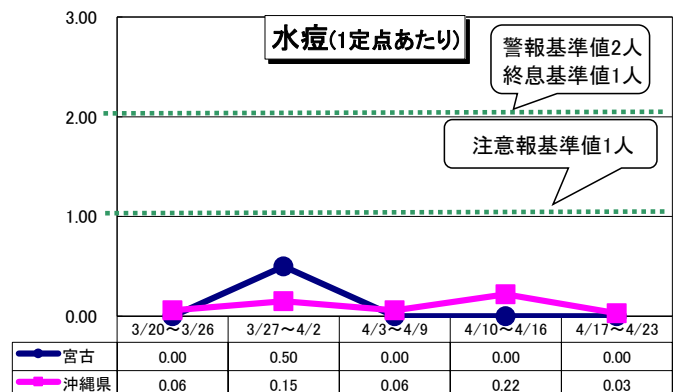
### 新型コロナウイルス感染症関連

### ゴールデンウィークにおける感染対策について



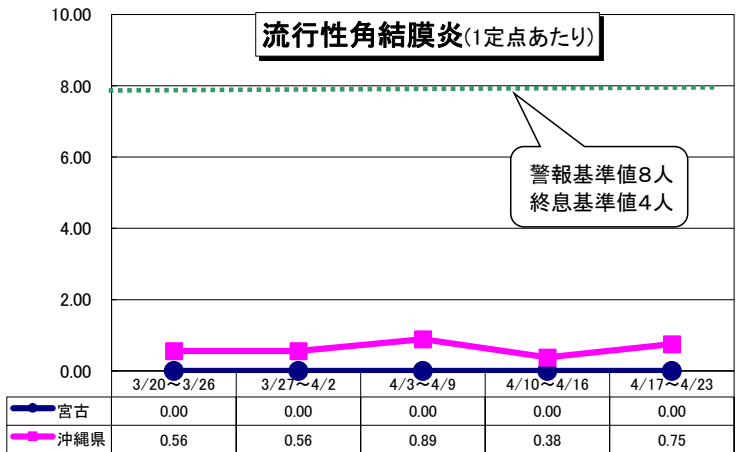
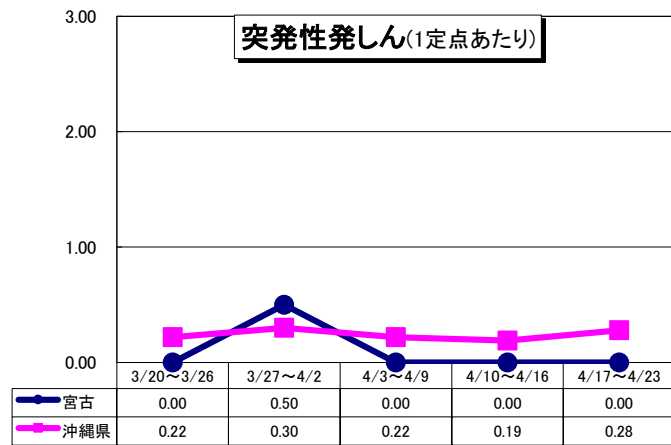
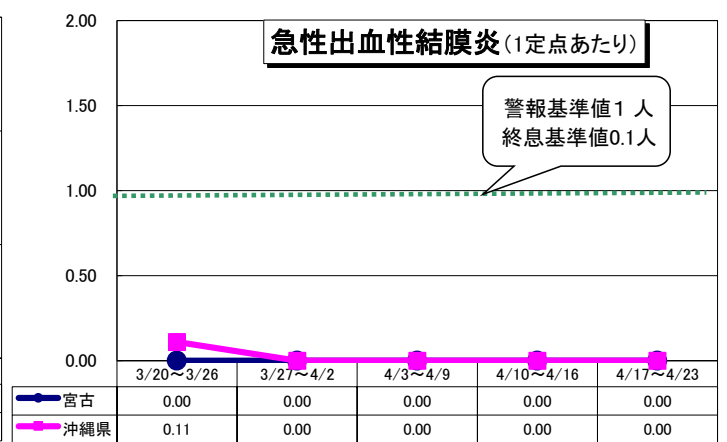
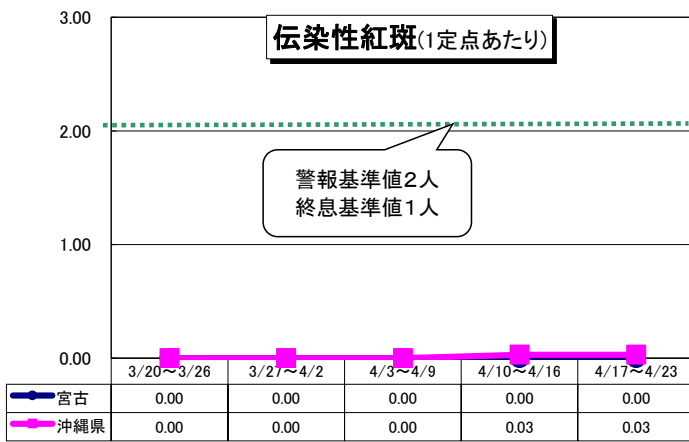
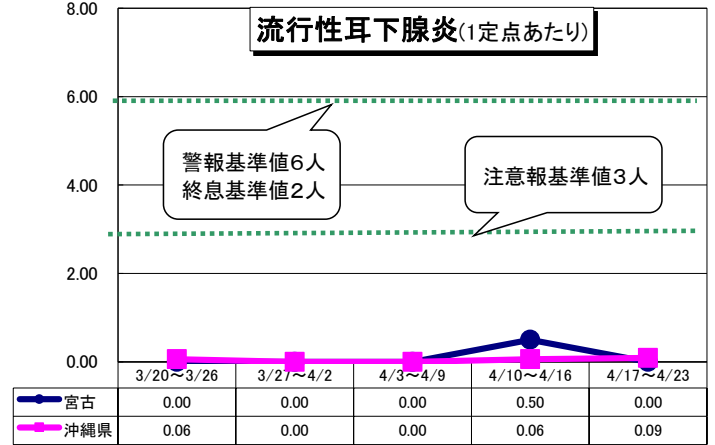
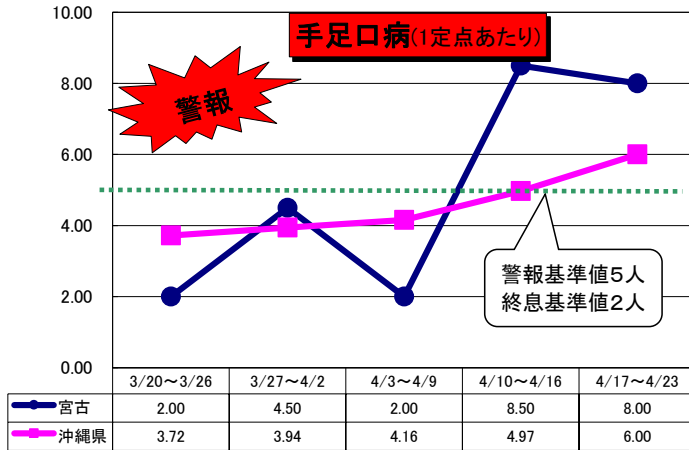
### ●お問い合わせについて

新型コロナウイルス感染症 相談窓口 (コールセンター)  
 TEL: 098-866-2129 (24時間対応)

詳しくはこちらをクリック↑

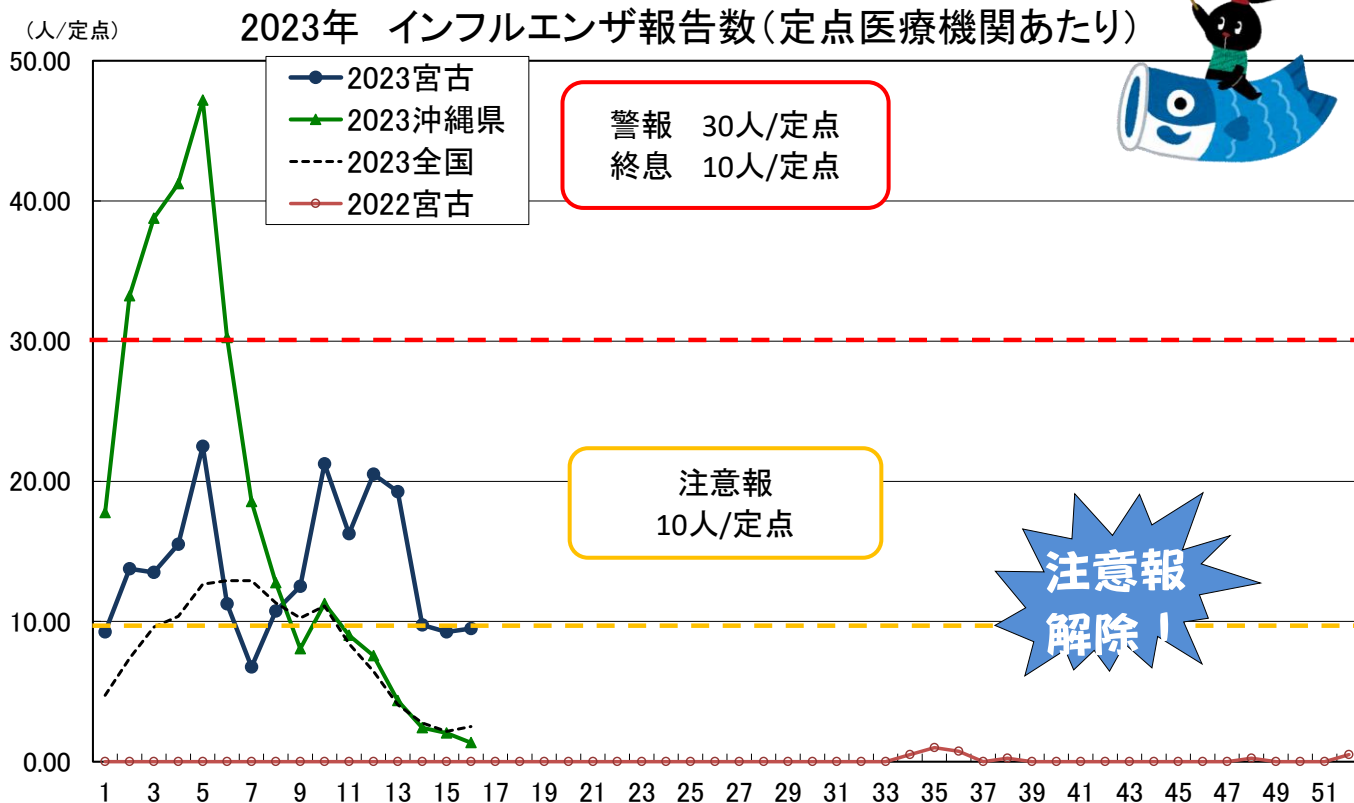


# 宮古保健所管内 感染症発生動向 (第16週) 令和5年4月



# 宮古保健所管内 インフルエンザ (第16週 4/17~4/23)

## 1. 定点あたり報告数の推移



		3月			4月		
保健所等\週		11	12	13	14	15	16
インフルエンザ (報告数)	北部	11	8	4	4	0	0
	中部	78	18	25	34	31	18
	那覇市	36	24	24	11	9	10
	南部	24	9	16	15	15	2
	宮古	65	82	77	39	37	38
	八重山	282	275	98	30	20	6
	沖縄県	496	416	244	133	112	74
全国	41,319	31,760	20,013	13,580	10,587	12,291	
インフルエンザ (定点あたり報告数)	北部	2.20	1.60	0.80	0.80	0.00	0.00
	中部	4.33	1.00	1.39	2.00	1.82	1.06
	那覇市	3.00	2.00	2.00	0.92	0.75	0.83
	南部	1.85	0.69	1.14	1.07	1.07	0.14
	宮古	16.25	20.50	19.25	9.75	9.25	9.50
	八重山	94.00	91.67	32.67	10.00	6.67	2.00
	沖縄県	9.02	7.56	4.36	2.42	2.04	1.35
全国	8.42	6.44	4.06	2.77	2.16	2.51	

警報 (30人以上)
注意報 (10人以上)
流行の兆し (1.0人以上)

※10人以下で終息

## 2. 管内の学級・学年・学校閉鎖等 (期間: 4/17~4/21)

学年閉鎖1校

## 3. インフルエンザによる入院

1人



宮古はインフルエンザ注意報解除です。いつも感染対策ありがとうございます★

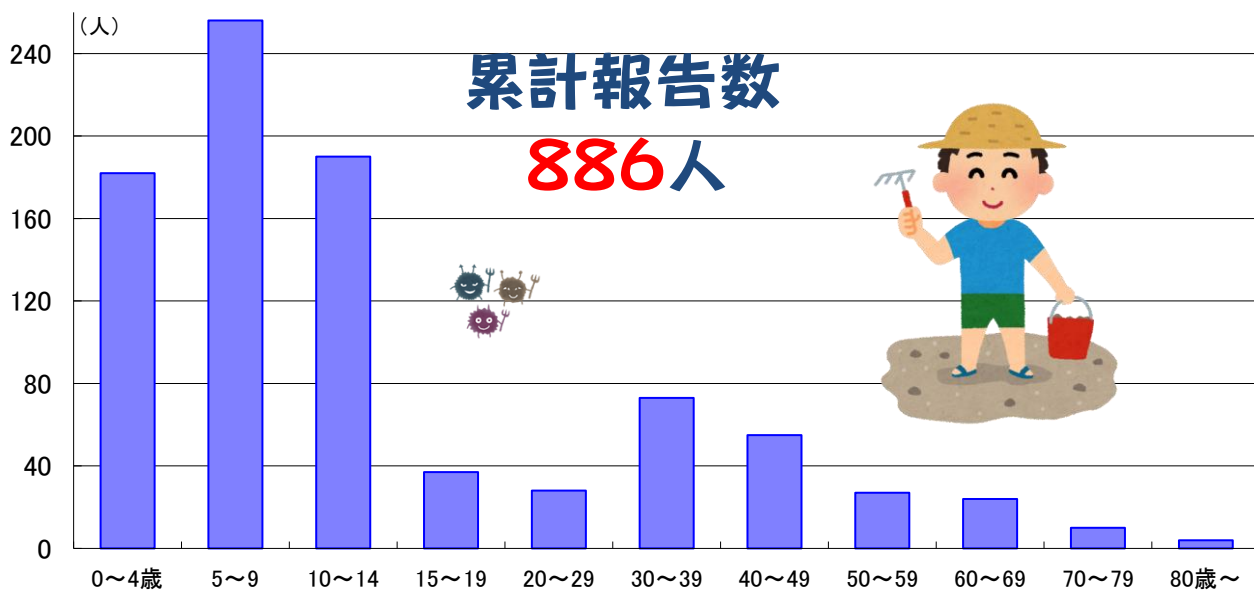
# 宮古保健所管内 インフルエンザ（第16週 4/17～4/23）

## 4. 年齢階級別報告数（直近7週間）



年齢\週	10	11	12	13	14	15	16
	3/6～ 3/12	3/13～ 3/19	3/20～ 3/26	3/27～ 4/2	4/3～ 4/9	4/10～ 4/16	4/17～ 4/23
0-4歳	19	16	16	20	11	7	4
5-9歳	33	16	25	27	13	15	11
10-14歳	8	21	22	10	5	8	11
15-19歳	4	2	2	4	1	0	2
20-29歳	2	1	4	2	0	0	1
30-39歳	11	3	7	5	3	2	4
40-49歳	4	4	3	4	0	3	2
50-59歳	0	1	2	2	2	0	0
60-69歳	3	1	1	2	2	1	1
70-79歳	1	0	0	1	2	1	1
80歳以上	0	0	0	0	0	0	1
合計	85	65	82	77	39	37	38

## 5. 年齢階級別報告数（2023年宮古管内累計）



## 6. 管内のインフルエンザ型別内訳

