




😊 ステップ1 ビーチクリーンの計画をつくってみよう!

ゴミがいっぱいあるビーチを見かけて
「きれいにしたいなあ…」と思ったことはありませんか？
ビーチクリーンアップ（海岸清掃活動）をしてみませんか？



はじめに決めること

- ・ どのビーチをきれいにする？
- ・ 何月何日に実施する？
- ・ 何人くらいで実施する？

😊 ステップ2 市町村の窓口へ確認してみよう!

海岸に流れついたゴミは家庭ゴミとは違います。
回収や分別について、まずは市町村の窓口
に問い合わせてみよう。



石確認してネ!





ステップ3

参加の呼びかけをしよう！(1ヶ月前が目安だよ)

細かい内容が決まったら参加してくれるみなさんへ呼びかけよう！

ビーチクリーンのお知らせ

日時 5月30日(日)
(ゴミゼロの日)
10時～

場所 さらきらビーチ★

持ち物 軍手・くつ・帽子
タオル・のみもの

ポスター・チラシ
メールや新聞で
お知らせするのイネ♪

でも… 思うように人が集まらない



そんなときは……

ココに連絡してネ!!



ステップ4

いよいよ当日♪

① 受け付け
名簿を用意しよう
次回に役立つよ



② 参加者への
持ち物確認
軍手はあるかな？



③ みんなに
説明しよう



- ・ 分別の種類 (燃える・燃えない etc)
- ・ 注意事項 (危険物はさわらない etc)
- ・ ビーチクリーンの方法 (ゴミの拾い方 etc)
- ・ 今日の範囲 (どこから・どこまで)

④ ビーチクリーンアップ
2時間位がちょうどイイヨ



あつめたゴミを分別しよう

休憩も入れよう


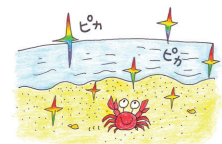
⑤ 集積場所へ運ぶ

さいごまで
みんなでがんばろー!!



⑥ 終了

きれいなビーチで記念撮影すると
気持ちいいよー!!



みんな！
きれいな海も
ありがとう!!